

便別乗降者数

調査日時:令和5年10月29日(土) 天気:晴れ

Aコース(1便約120分)			
便数	時間帯	乗車人数計	降車人数計
第1便	7:05 ~ 9:05	41	36
第2便	8:05 ~ 10:05	31	31
第3便	9:10 ~ 11:10	37	41
第4便	10:10 ~ 12:10	33	33
第5便	11:15 ~ 13:15	33	34
第6便	12:15 ~ 14:15	25	25
第7便	13:20 ~ 15:20	23	23
第8便	14:20 ~ 16:20	31	31
第9便	15:25 ~ 17:25	45	45
第10便	16:25 ~ 18:25	12	12
第11便	17:30 ~ 19:30	17	17
第12便	18:30 ~ 20:30	0	0
計		328	328

※灰色部は土日祝運休便

Bコース(1便約115分)			
便数	時間帯	乗車人数計	降車人数計
第1便	6:45 ~ 8:40	0	0
第2便	7:45 ~ 9:40	23	18
第3便	8:45 ~ 10:40	31	31
第4便	9:45 ~ 11:40	39	42
第5便	10:45 ~ 12:40	42	42
第6便	11:45 ~ 13:40	33	35
第7便	12:45 ~ 14:40	33	33
第8便	13:45 ~ 15:40	18	18
第9便	14:45 ~ 16:40	45	45
第10便	15:45 ~ 17:40	26	26
第11便	16:45 ~ 18:40	15	15
第12便	17:45 ~ 19:40	16	16
計		321	321

※灰色部は土日祝運休便

Cコース往便(1便約74分)			
便数	時間帯	乗車人数計	降車人数計
第1便	6:40 ~ 7:54	0	0
第2便	7:40 ~ 8:54	9	9
第3便	9:40 ~ 10:54	18	18
第4便	10:40 ~ 11:54	22	22
第5便	12:40 ~ 13:54	9	9
第6便	13:40 ~ 14:54	5	5
第7便	15:40 ~ 16:54	10	10
第8便	16:40 ~ 17:54	3	3
第9便	18:50 ~ 20:04	5	5
第10便	19:50 ~ 21:04	0	0
往計①		81	81

※灰色部は土日祝運休便

Cコース復便(1便約76分)			
便数	時間帯	乗車人数計	降車人数計
第1便	8:15 ~ 9:31	0	0
第2便	9:15 ~ 10:31	19	19
第3便	11:15 ~ 12:31	26	26
第4便	12:15 ~ 13:31	18	18
第5便	14:15 ~ 15:31	25	25
第6便	15:15 ~ 16:31	21	21
第7便	17:15 ~ 18:31	23	23
第8便	18:15 ~ 19:31	18	18
第9便	20:15 ~ 21:31	3	3
第10便	21:15 ~ 22:31	0	0
復計②		153	153
往復計(①+②)		234	234

※灰色部は土日祝運休便

Dコース(1便約99分)			
便数	時間帯	乗車人数計	降車人数計
第1便	6:45 ~ 8:28	16	16
第2便	10:28 ~ 12:11	6	6
第3便	14:11 ~ 15:54	22	22
第4便	17:52 ~ 19:35	4	4
計		48	48

Eコース(1便約93分)			
便数	時間帯	乗車人数計	降車人数計
第1便	8:40 ~ 10:17	16	16
第2便	12:22 ~ 13:59	5	5
第3便	16:04 ~ 17:41	12	12
第4便	19:46 ~ 21:17	9	9
計		42	42

バス停別乗降者数

調査日時: 令和5年10月29日(土) 天気: 晴れ

Aコース	停留所名	乗車計	降車計
	平尾団地	19	
	平尾住宅21号棟前	25	2
	栗平駅	13	27
	平尾住宅8号棟前	9	2
	上平尾	5	1
	浄水所入口	0	0
	正吉苑前	3	1
	ソコラ若葉台	5	14
	坂浜戸隠	1	0
	若葉台二丁目	0	2
	若葉台二丁目	0	1
	若葉台駅	66	28
	若葉台三丁目	0	0
	稲城第六中学校	4	1
	若葉台公園西	7	3
	若葉台公園	0	0
	長峰三丁目	3	8
	長峰	3	0
	長峰小学校	11	7
	総合体育館	6	13
	稲城中央公園	0	0
	消費生活センター	2	5
	いなぎ苑前	3	1
	総合グラウンド前	0	2
	向陽台	2	0
	向陽台五丁目	13	8
	向陽台四丁目	10	8
	城山公園南	17	9
	城山公園	0	6
	南多摩駅入口	9	17
	稲城市立病院	9	1
	南多摩駅	15	36
	第四保育園入口	5	12
	大丸親水公園	2	3
	稲城第六小学校南	0	1
	第四文化センター入口	9	3
	押立郵便局	1	1
	四小通り	1	2
	稲城第四小学校	4	2
	矢野口駅	20	24
	矢野口下宿	1	2
	稲城第一小学校	4	2
	吉方公園西	2	4
	稲城市役所	3	15
	福祉センター前	1	0
	稲城中央橋	0	1
	稲城駅	10	19
	稲城中央橋	0	0
	稲城市保健センター	1	1
	中の橋	0	0
	宮の台	0	3
	駒沢学園入口	1	1
	坂浜	0	3
	稲城第二小学校	0	1
	天神前	0	0
	よみうりカントリークラブ前	0	1
	平尾浄水場	0	1
	上平尾	0	3
	平尾小学校	3	2
	台原	3	1
	平尾住宅東	7	14
	平尾団地	7	3
	計	328	328

Bコース	停留所名	乗車計	降車計
	平尾団地	9	
	上平尾	10	1
	平尾浄水場	2	2
	よみうりカントリークラブ前	1	3
	天神前	1	0
	稲城第二小学校	2	0
	坂浜	2	1
	駒沢学園入口	6	0
	宮の台	1	1
	中の橋	0	0
	稲城市保健センター	1	0
	稲城中央橋	0	0
	稲城駅	11	14
	稲城中央橋	0	0
	福祉センター前	0	1
	稲城市役所	2	3
	吉方公園西	4	3
	稲城第一小学校	4	1
	矢野口下宿	1	1
	矢野口駅	15	19
	稲城第四小学校	0	1
	四小通り	2	2
	押立郵便局	0	2
	第四文化センター入口	1	6
	稲城第六小学校南	4	0
	大丸親水公園	1	3
	第四保育園入口	17	3
	南多摩駅	43	16
	稲城市立病院	5	4
	南多摩駅入口	13	3
	城山公園	1	0
	城山公園南	28	21
	向陽台四丁目	1	17
	向陽台五丁目	6	18
	向陽台	0	0
	消費生活センター	3	2
	いなぎ苑前	3	6
	総合グラウンド前	2	2
	稲城中央公園	0	0
	総合体育館	8	8
	社の一丁目	4	1
	長峰三丁目団地	9	6
	長峰三丁目	0	2
	若葉台公園	0	0
	若葉台公園西	2	4
	稲城第六中学校	0	8
	若葉台三丁目	1	0
	若葉台駅	37	39
	若葉台二丁目	3	0
	若葉台二丁目	0	0
	坂浜戸隠	0	0
	若葉総合高校前	0	0
	稲城第二中学校前	8	0
	正吉苑前	1	9
	浄水所入口	0	1
	上平尾	2	1
	平尾住宅8号棟前	11	7
	栗平駅	21	20
	平尾住宅21号棟前	3	33
	平尾住宅東	7	11
	台原	0	3
	平尾小学校	2	4
	平尾団地	7	8
	計	321	321

Cコース往便	停留所名	乗車計	降車計
	平尾団地	5	
	平尾住宅東	4	1
	ひらお苑入口	0	0
	平尾(北側)	1	0
	平尾(南側)	1	0
	山王橋公園	1	0
	文化センター・ふれんど平尾	2	3
	丸山公園下	0	0
	上平尾	3	0
	平尾浄水場	0	0
	よみうりカントリークラブ前	0	0
	天神前	0	0
	稲城第二小学校	1	0
	坂浜診療所	5	0
	県境	1	1
	於部屋	0	0
	下黒川	0	3
	はるひ野駅入口	0	0
	はるひ野駅	6	12
	はるひ野駅入口	0	0
	下黒川	0	1
	若葉台駅	21	3
	若葉台三丁目	0	0
	稲城第六中学校	4	4
	若葉台公園西	3	3
	若葉台公園	0	0
	上谷戸親水公園	0	0
	上谷戸体験学習館	0	2
	長峰	3	1
	長峰小学校	4	4
	総合体育館	3	2
	稲城中央公園	2	0
	向陽台	1	1
	向陽台五丁目	2	7
	向陽台四丁目	3	5
	城山公園南	4	3
	城山公園	0	0
	南多摩駅入口	0	5
	稲城市立病院	1	3
	南多摩駅	17	17
	計	81	81

Cコース復便	停留所名	乗車計	降車計
	南多摩駅	52	
	稲城市立病院	2	0
	南多摩駅入口	8	0
	城山公園	1	0
	城山公園南	27	15
	向陽台四丁目	6	17
	向陽台五丁目	4	23
	向陽台	0	1
	稲城中央公園	1	1
	総合体育館	7	5
	社の一丁目	0	10
	長峰三丁目団地	7	7
	長峰三丁目	1	0
	上谷戸体験学習館	4	4
	上谷戸親水公園	0	0
	若葉台公園	0	0
	若葉台公園西	0	6
	稲城第六中学校	1	4
	若葉台三丁目	0	1
	若葉台駅	10	22
	下黒川	0	0
	はるひ野駅入口	0	0
	はるひ野駅	10	9
	はるひ野駅入口	2	0
	下黒川	3	0
	於部屋	0	1
	県境	1	2
	坂浜診療所	0	4
	稲城第二小学校	0	0
	天神前	0	0
	よみうりカントリークラブ前	0	0
	平尾浄水場	0	0
	上平尾	0	4
	丸山公園下	0	1
	文化センター・ふれんど平尾	1	2
	山王橋公園	0	0
	平尾(北側)	2	0
	平尾(南側)	1	1
	ひらお苑入口	2	0
	平尾住宅東	0	6
	平尾団地	7	7
	計	153	153

Dコース	停留所名	乗車計	降車計
	南多摩駅	0	
	稲城市立病院	0	0
	南多摩スポーツ広場	1	0
	第四保育園入口	1	0
	稲城団地	1	0
	稲城長沼駅	0	0
	稲城長沼駅前	2	0
	西関場	1	0
	稲城市役所	0	0
	福祉センター前	0	0
	稲城中央橋	1	0
	稲城駅	2	2
	稲城中央橋	0	0
	福祉センター前	2	0
	稲城市役所	1	0
	矢野口橋	5	5
	京王よみうりランド駅入口	0	0
	京王よみうりランド駅	15	0
	巨人軍室内練習場	0	7
	慶友病院	0	2
	よみうりランド丘の湯	4	12
	よみうりランド坂下	2	2
	弁天洞窟	0	0
	京王よみうりランド駅	0	0
	京王よみうりランド駅入口	2	0
	矢野口橋	1	2
	榎戸	0	1
	矢野口駅	3	4
	多摩川緑地公園	0	0
	稲城第四中学校東	0	5
	押立郵便局	1	0
	島守神社前	2	0
	押立稲城大橋通り	0	0
	押立郵便局	0	0
	第四文化センター入口	0	0
	稲城第六小学校南	1	0
	市民プール南	0	0
	南多摩駅	0	6
	稲城市立病院	0	0
	南多摩スポーツ広場	0	0
	南多摩駅	0	0
	計	48	48

Eコース	停留所名	乗車計	降車計
	南多摩駅	7	
	稲城市立病院	0	0
	南多摩スポーツ広場	0	0
	市民プール南	0	1
	稲城第六小学校南	1	1
	第四文化センター入口	1	0
	押立郵便局	0	0
	押立稲城大橋通り	0	0
	島守神社前	1	0
	押立郵便局	2	1
	稲城第四中学校東	0	0
	多摩川緑地公園	0	0
	矢野口駅	13	1
	榎戸	0	0
	矢野口橋	0	1
	京王よみうりランド駅入口	0	0
	京王よみうりランド駅	3	6
	巨人軍室内練習場	0	1
	慶友病院	1	2
	よみうりランド丘の湯	10	11
	よみうりランド坂下	1	0
	弁天洞窟	0	3
	京王よみうりランド駅	0	6
	京王よみうりランド駅入口	0	0
	矢野口橋	1	1
	稲城市役所	0	0
	福祉センター前	0	1
	稲城中央橋	0	2
	稲城駅	1	1
	稲城中央橋	0	0
	福祉センター前	0	0
	稲城市役所	0	0
	西関場	0	1
	稲城長沼駅前(通過)	0	0
	稲城長沼駅	0	1
	稲城団地	0	0
	第四保育園入口	0	0
	稲城市立病院	0	0
	南多摩スポーツ広場	0	0
	南多摩駅	1	1
	計	42	42

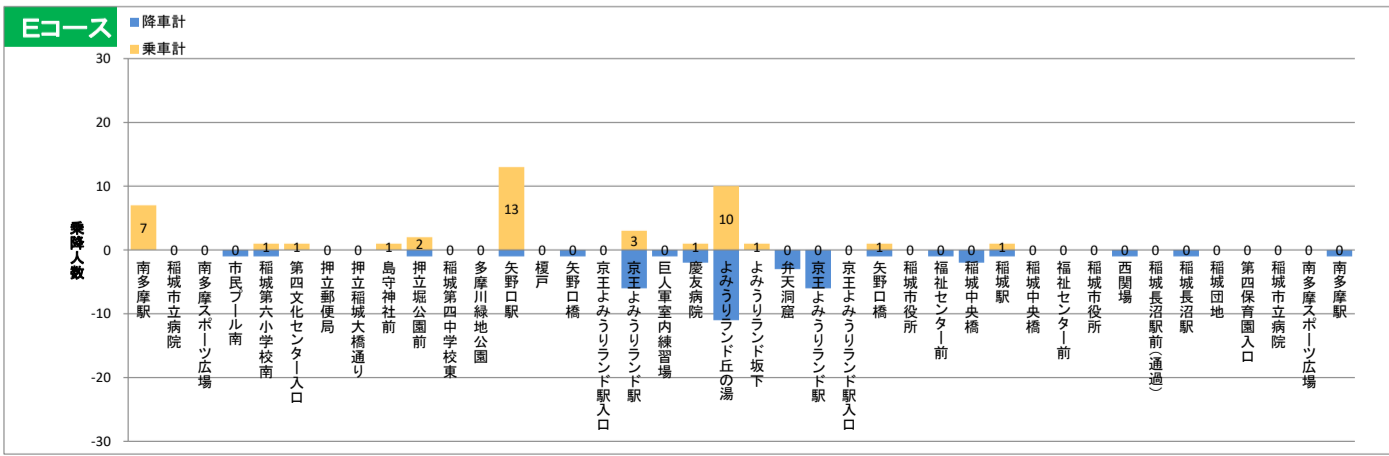
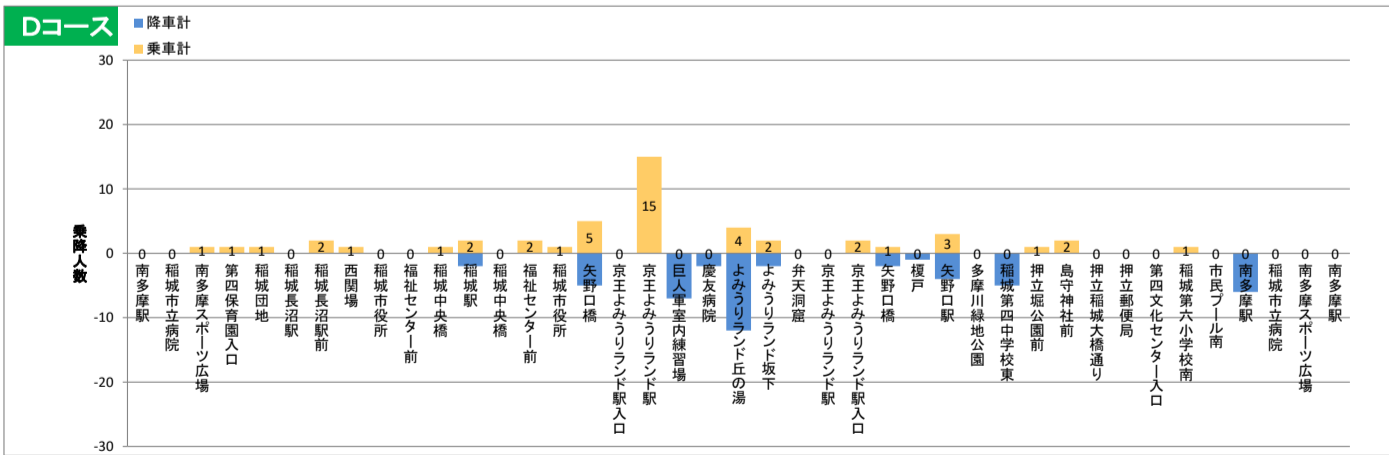
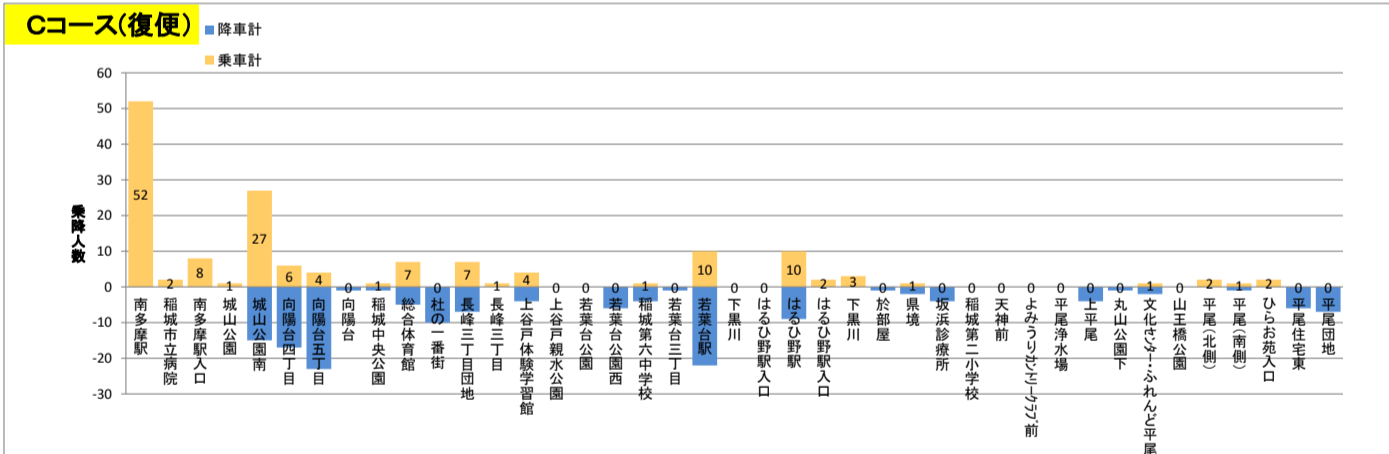
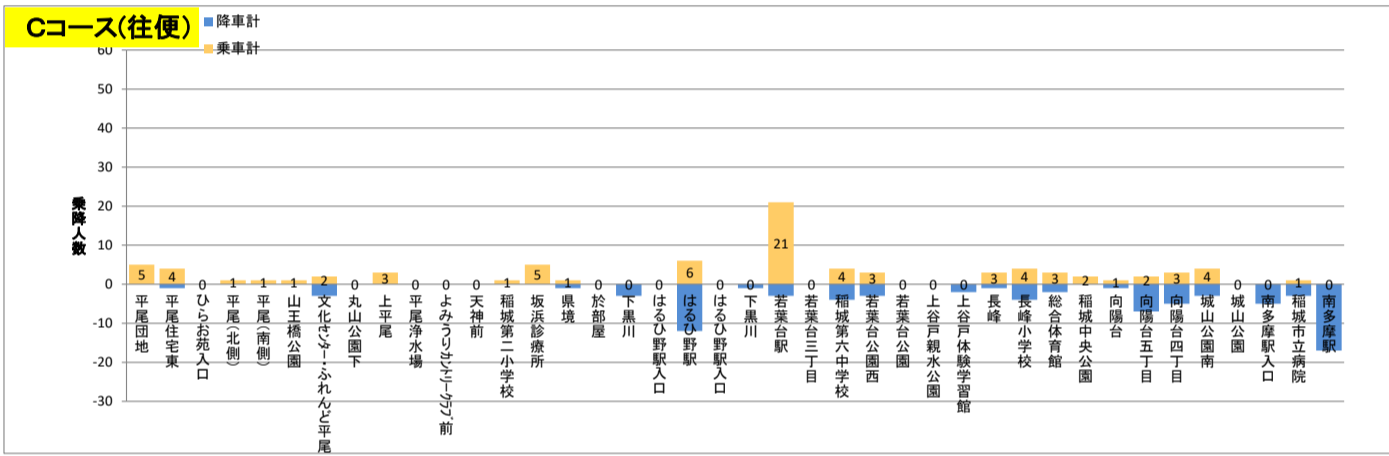
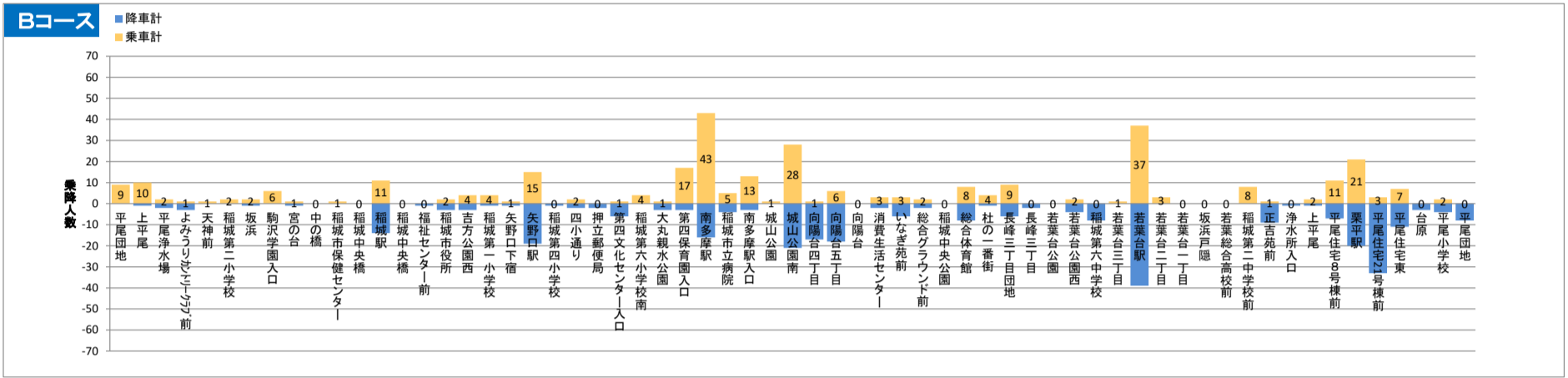
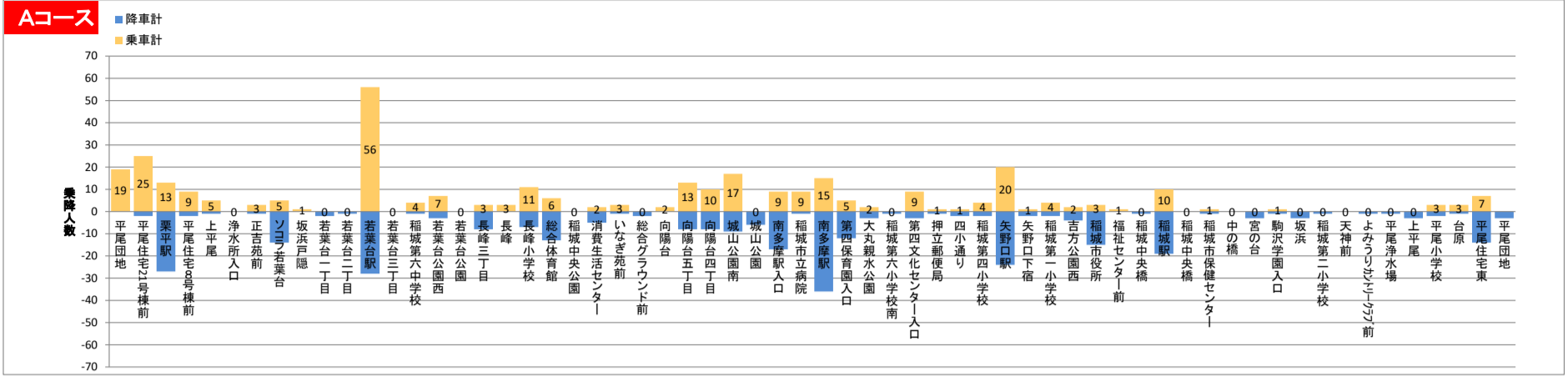
Cコース 往復計	停留所名	乗車計	降車計
	平尾団地	5	7
	平尾住宅東	4	7
	ひらお苑入口	2	0
	平尾(北側)	3	0
	平尾(南側)	2	1
	山王橋公園	1	0
	文化センター・ふれんど平尾	3	5
	丸山公園下	0	1
	上平尾	3	4
	平尾浄水場	0	0
	よみうりカントリークラブ前	0	0
	天神前	0	0
	稲城第二小学校	1	0
	坂浜診療所	5	4
	県境	2	3
	於部屋	0	1
	下黒川	3	3
	はるひ野駅入口	2	0
	はるひ野駅	16	21
	はるひ野駅入口	0	0
	下黒川	0	1
	若葉台駅	31	25
	若葉台三丁目	0	1
	稲城第六中学校	5	8
	若葉台公園西	3	9
	若葉台公園	0	0
	上谷戸親水公園	0	0
	上谷戸体験学習館	4	6
	長峰	3	1
	長峰小学校	4	4
	長峰三丁目	1	0
	長峰三丁目団地	7	7
	社の一丁目	0	10
	総合体育館	10	7
	稲城中央公園	3	1
	向陽台	1	2
	向陽台五丁目	6	30
	向陽台四丁目	9	22
	城山公園南	31	18
	城山公園	1	0
	南多摩駅入口	8	5
	稲城市立病院	3	3
	南多摩駅	52	17
	計	234	234

Aコース	Bコース	Cコース往便
【乗車人数の多いバス停】 (単位:人/日)	【乗車人数の多いバス停】 (単位:人/日)	【乗車人数の多いバス停】 (単位:人/日)
1. 若葉台駅 56	1. 南多摩駅 43	1. 若葉台駅 21
2. 平尾住宅21号棟前 25	2. 若葉台駅 37	2. はるひ野駅 6
3. 矢野口駅 20	3. 城山公園南 28	3. 坂浜診療所 5
【降車人数の多いバス停】 (単位:人/日)	【降車人数の多いバス停】 (単位:人/日)	【降車人数の多いバス停】 (単位:人/日)
1. 南多摩駅 36	1. 若葉台駅 39	1. 南多摩駅 17
2. 若葉台駅 28	2. 平尾住宅21号棟前 33	2. はるひ野駅 12
3. 栗平駅 27	3. 城山公園南 21	3. 向陽台五丁目 7

Cコース復便	Dコース	Eコース
【乗車人数の多いバス停】 (単位:人/日)	【乗車人数の多いバス停】 (単位:人/日)	【乗車人数の多いバス停】 (単位:人/日)
1. 南多摩駅 52	1. 京王よみうりランド駅 15	1. 矢野口駅 13
2. 城山公園南 27	2. 矢野口橋 6	2. よみうりランド丘の湯 10
3. 若葉台駅 10	3. よみうりランド丘の湯 4	3. 南多摩駅 7
はるひ野駅 10		
【降車人数の多いバス停】 (単位:人/日)	【降車人数の多いバス停】 (単位:人/日)	【降車人数の多いバス停】 (単位:人/日)
1. 向陽台五丁目 23	1. よみうりランド丘の湯 12	1. 京王よみうりランド駅 12
2. 若葉台駅 22	2. 巨人軍室内練習場 7	2. よみうりランド丘の湯 11
3. 向陽台四丁目 17	3. 南多摩駅 6	3. 弁天洞窟 3

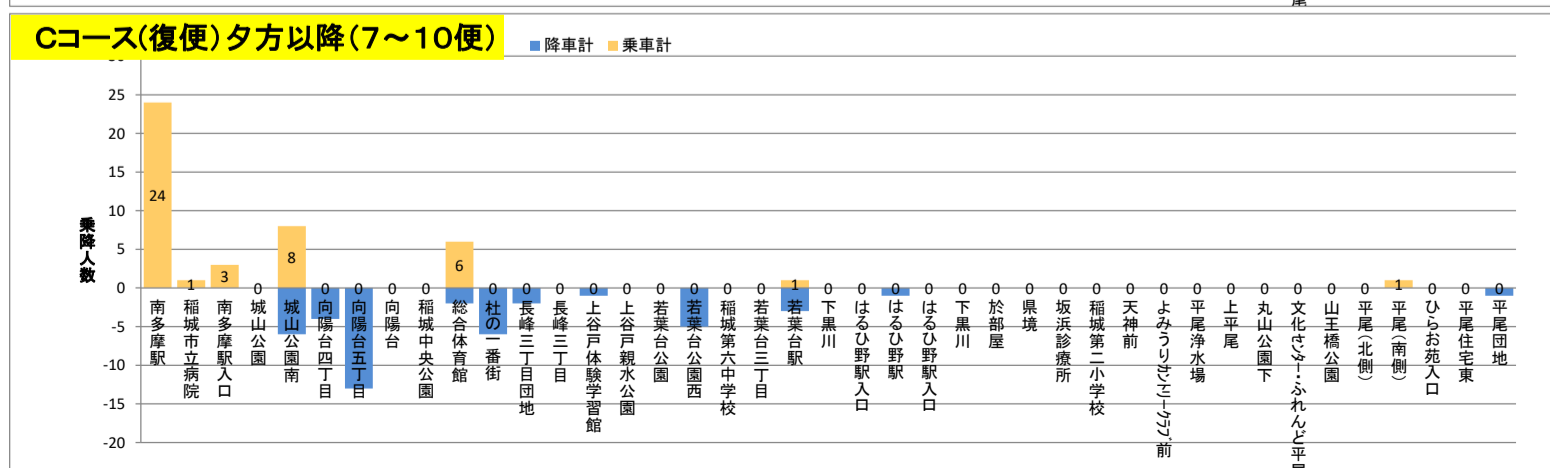
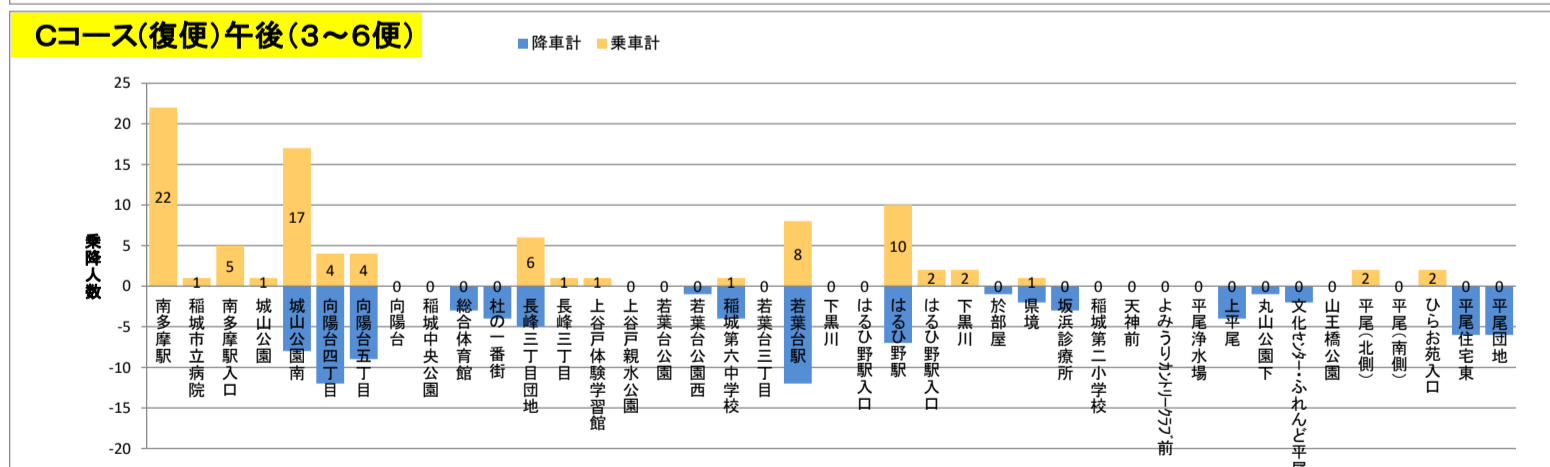
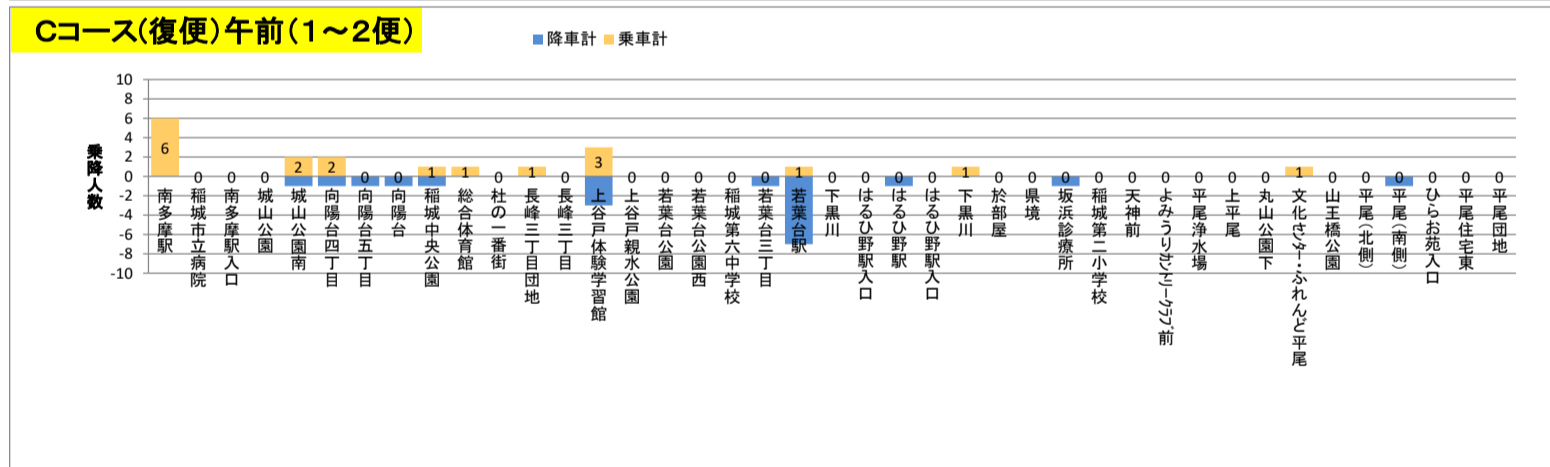
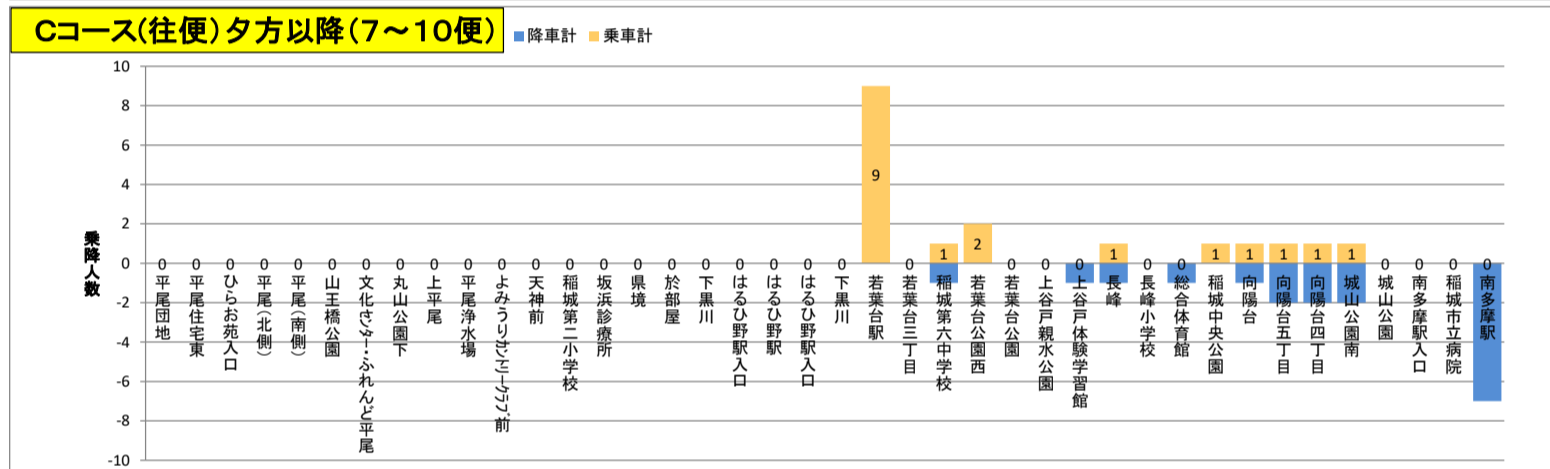
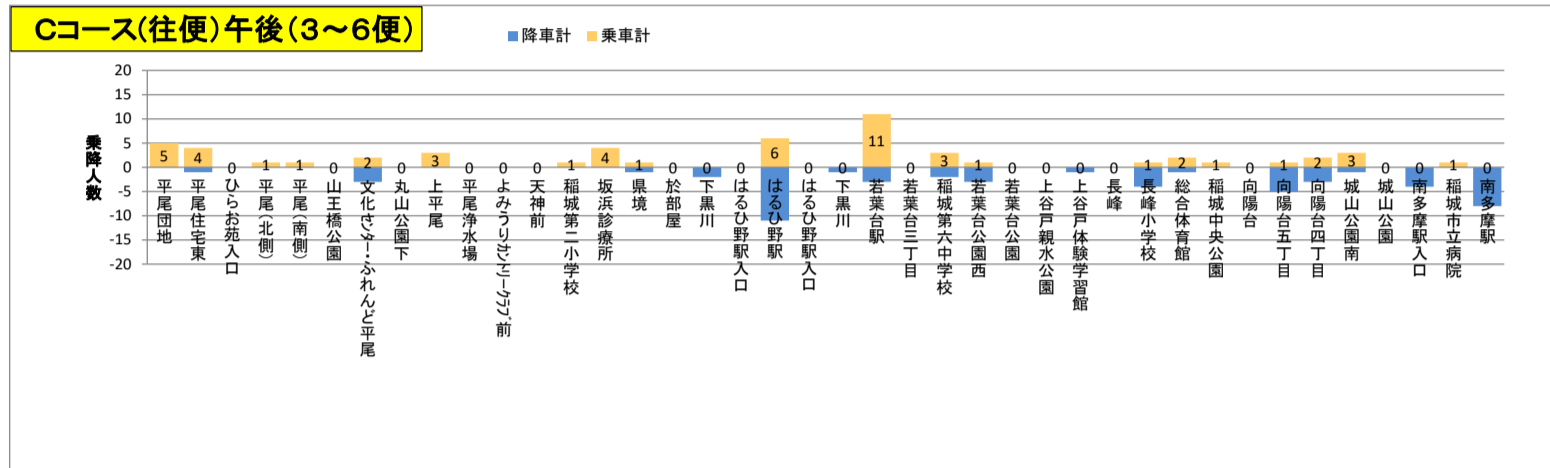
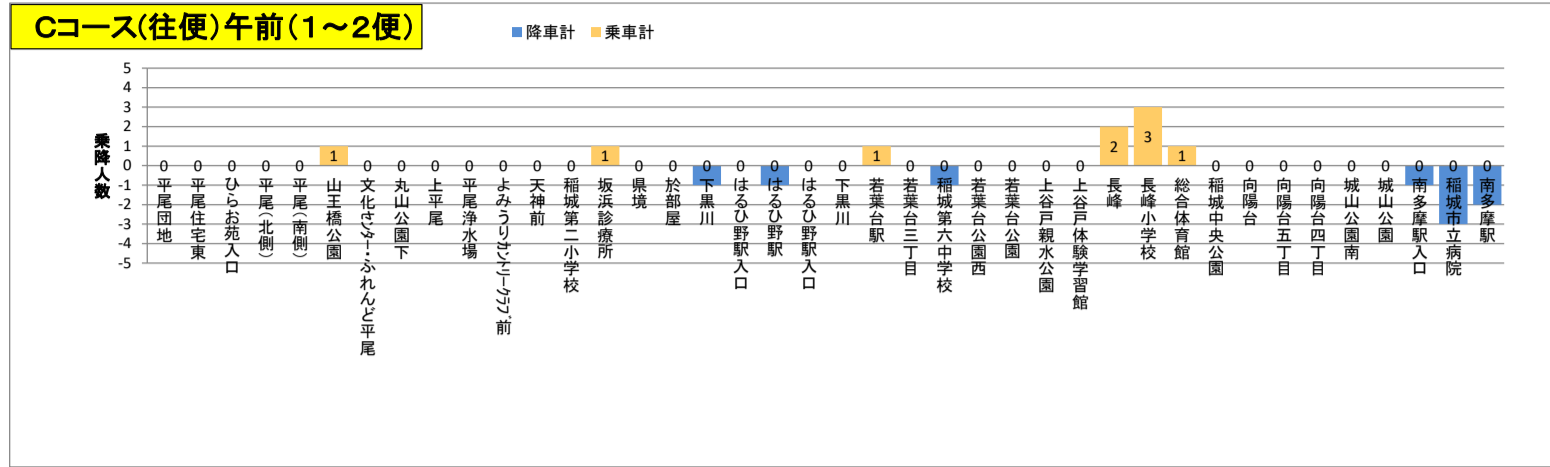
【グラフ】バス停別乗降者数≪1日合計≫

調査日時: 令和5年10月29日(土) 天気: 晴れ



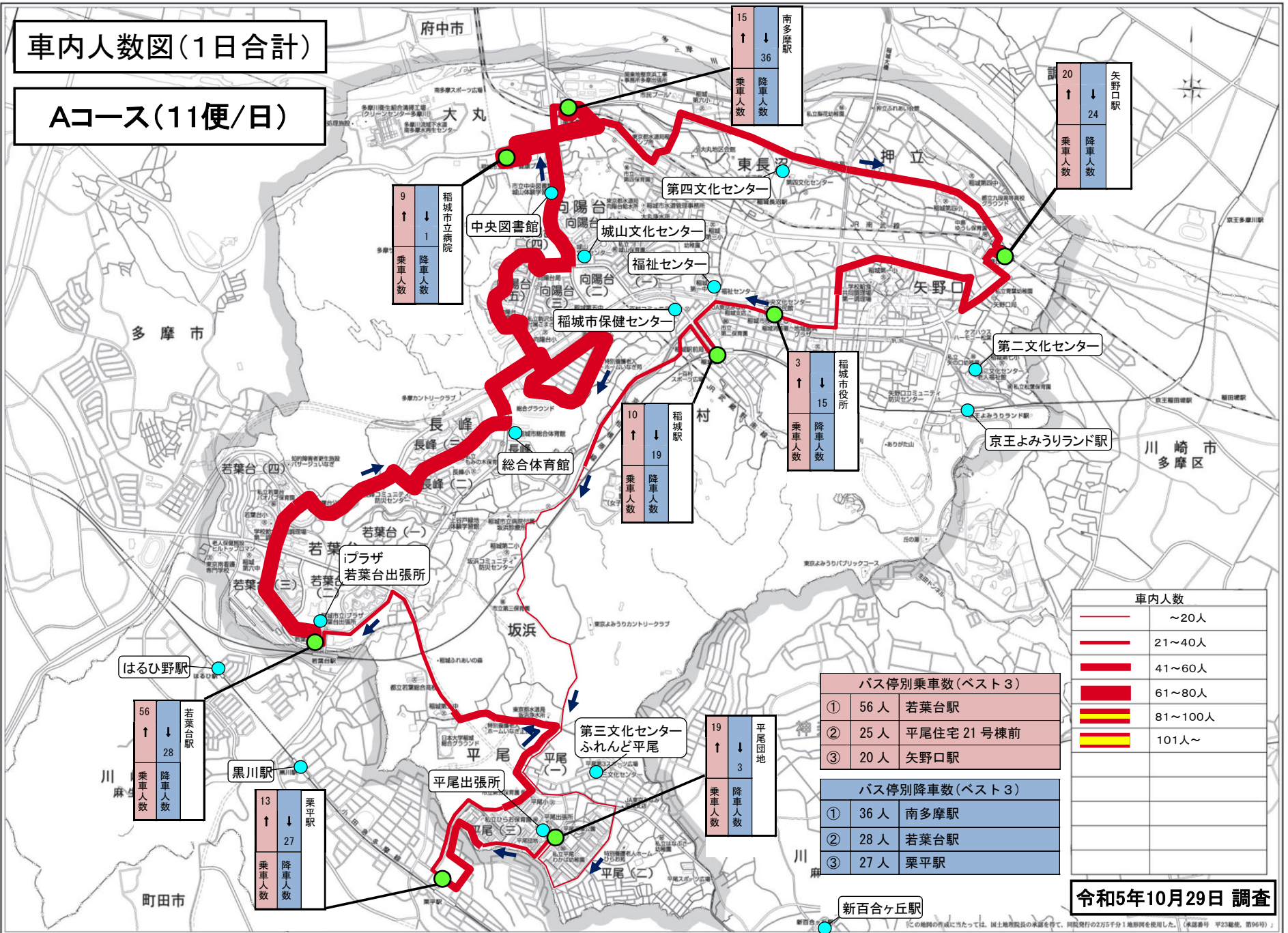
【グラフ】時間帯別乗降者数

※縦軸の目盛りは時間帯によって異なりますのでご注意ください。



車内人数図(1日合計)

Aコース(11便/日)



15	↑	↓	36
乗車人数			降車人数

20	↑	↓	24
乗車人数			降車人数

9	↑	↓	1
乗車人数			降車人数

3	↑	↓	15
乗車人数			降車人数

10	↑	↓	19
乗車人数			降車人数

56	↑	↓	28
乗車人数			降車人数

13	↑	↓	27
乗車人数			降車人数

19	↑	↓	3
乗車人数			降車人数

車内人数	
—	~20人
—	21~40人
—	41~60人
—	61~80人
—	81~100人
—	101人~

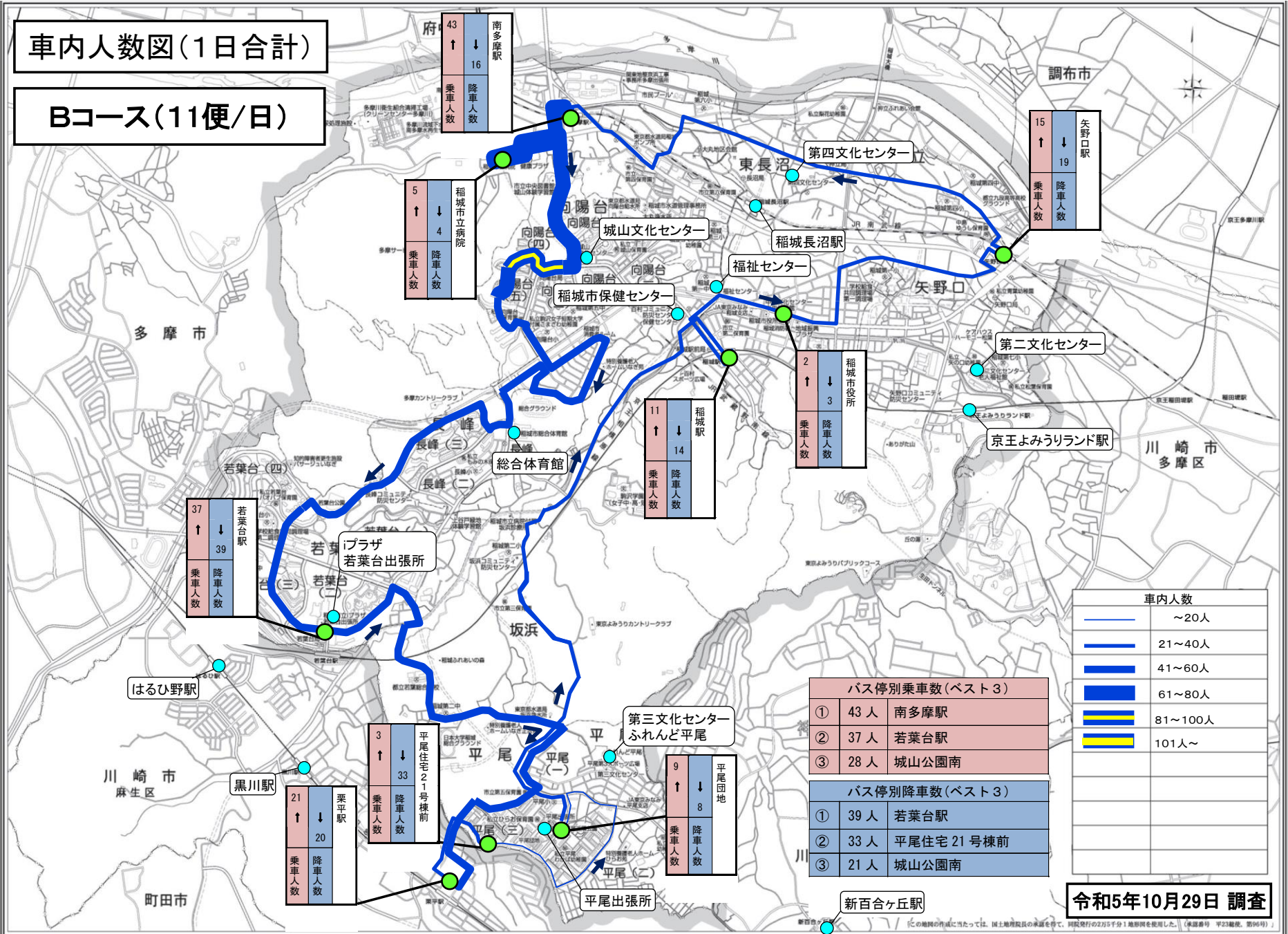
バス停別乗車数(ベスト3)	
①	56人 若葉台駅
②	25人 平尾住宅 21号棟前
③	20人 矢野口駅

バス停別降車数(ベスト3)	
①	36人 南多摩駅
②	28人 若葉台駅
③	27人 栗平駅

令和5年10月29日 調査

車内人数図(1日合計)

Bコース(11便/日)



43	↑	南多摩駅	↓	16
乗車人数			降車人数	

5	↑	稲城市立病院	↓	4
乗車人数			降車人数	

11	↑	稲城駅	↓	14
乗車人数			降車人数	

2	↑	稲城市役所	↓	3
乗車人数			降車人数	

15	↑	矢野口駅	↓	19
乗車人数			降車人数	

37	↑	若葉台駅	↓	39
乗車人数			降車人数	

3	↑	平尾住宅21号棟前	↓	33
乗車人数			降車人数	

9	↑	平尾団地	↓	8
乗車人数			降車人数	

21	↑	栗平駅	↓	20
乗車人数			降車人数	

バス別乗車数(ベスト3)	
①	43人 南多摩駅
②	37人 若葉台駅
③	28人 城山公園南

バス別降車数(ベスト3)	
①	39人 若葉台駅
②	33人 平尾住宅21号棟前
③	21人 城山公園南

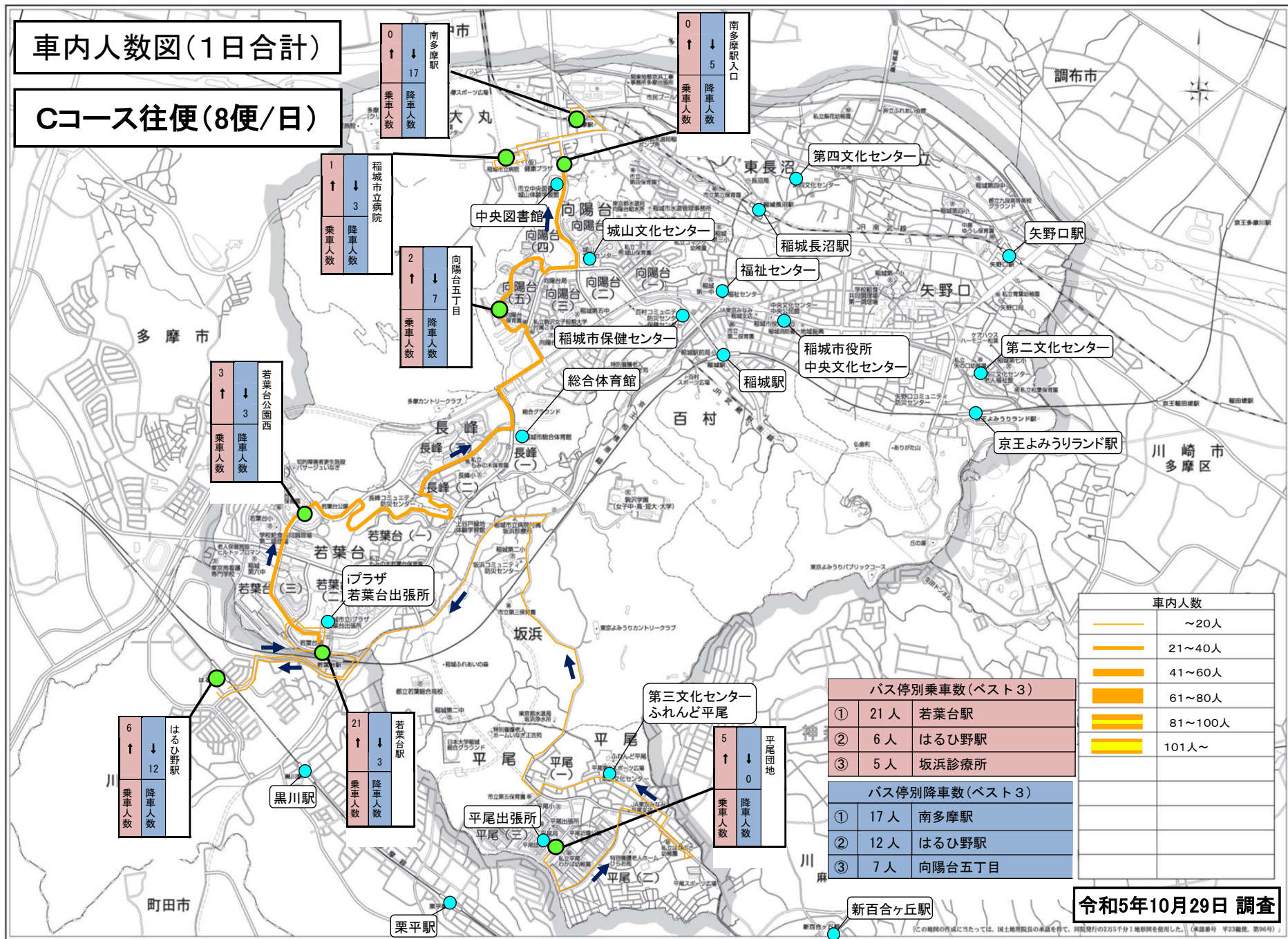
車内人数	
~20人	(薄青)
21~40人	(青)
41~60人	(濃青)
61~80人	(深青)
81~100人	(黄青)
101人~	(黄)

令和5年10月29日 調査

〔この地図の作成に当たっては、国土地理院長の承認を得て、同院発行の2万5千分1地形図を使用した。〕(保護番号 平23総保 第96号)

車内人数図(1日合計)

Cコース往便(8便/日)



0	↑	↓	17
乗車人数		降車人数	

0	↑	↓	5
乗車人数		降車人数	

1	↑	↓	3
乗車人数		降車人数	

2	↑	↓	7
乗車人数		降車人数	

3	↑	↓	3
乗車人数		降車人数	

6	↑	↓	12
乗車人数		降車人数	

21	↑	↓	3
乗車人数		降車人数	

5	↑	↓	0
乗車人数		降車人数	

車内人数	
~20人	薄黄色
21~40人	黄色
41~60人	濃い黄色
61~80人	オレンジ
81~100人	赤
101人~	黒

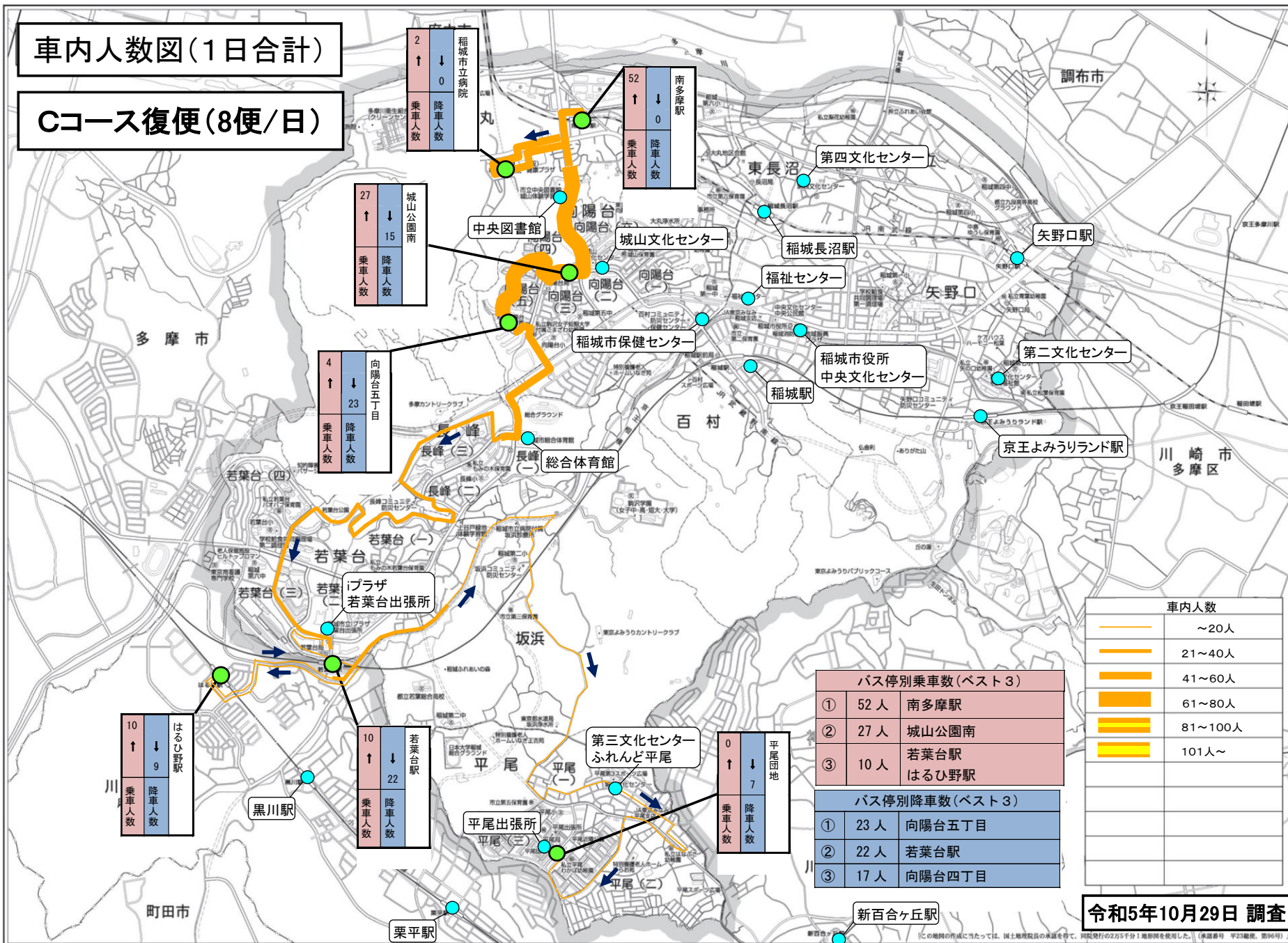
バス停別乗車数(ベスト3)		
①	21人	若葉台駅
②	6人	はるひ野駅
③	5人	坂浜診療所

バス停別降車数(ベスト3)		
①	17人	南多摩駅
②	12人	はるひ野駅
③	7人	向陽台五丁目

令和5年10月29日 調査

車内人数図(1日合計)

Cコース復便(8便/日)



2	↑	↓	0
乗車人数		降車人数	

52	↑	↓	0
乗車人数		降車人数	

27	↑	↓	15
乗車人数		降車人数	

4	↑	↓	23
乗車人数		降車人数	

10	↑	↓	9
乗車人数		降車人数	

10	↑	↓	22
乗車人数		降車人数	

0	↑	↓	7
乗車人数		降車人数	

バス停別乗車数(ベスト3)		
①	52人	南多摩駅
②	27人	城山公園南
③	10人	若葉台駅

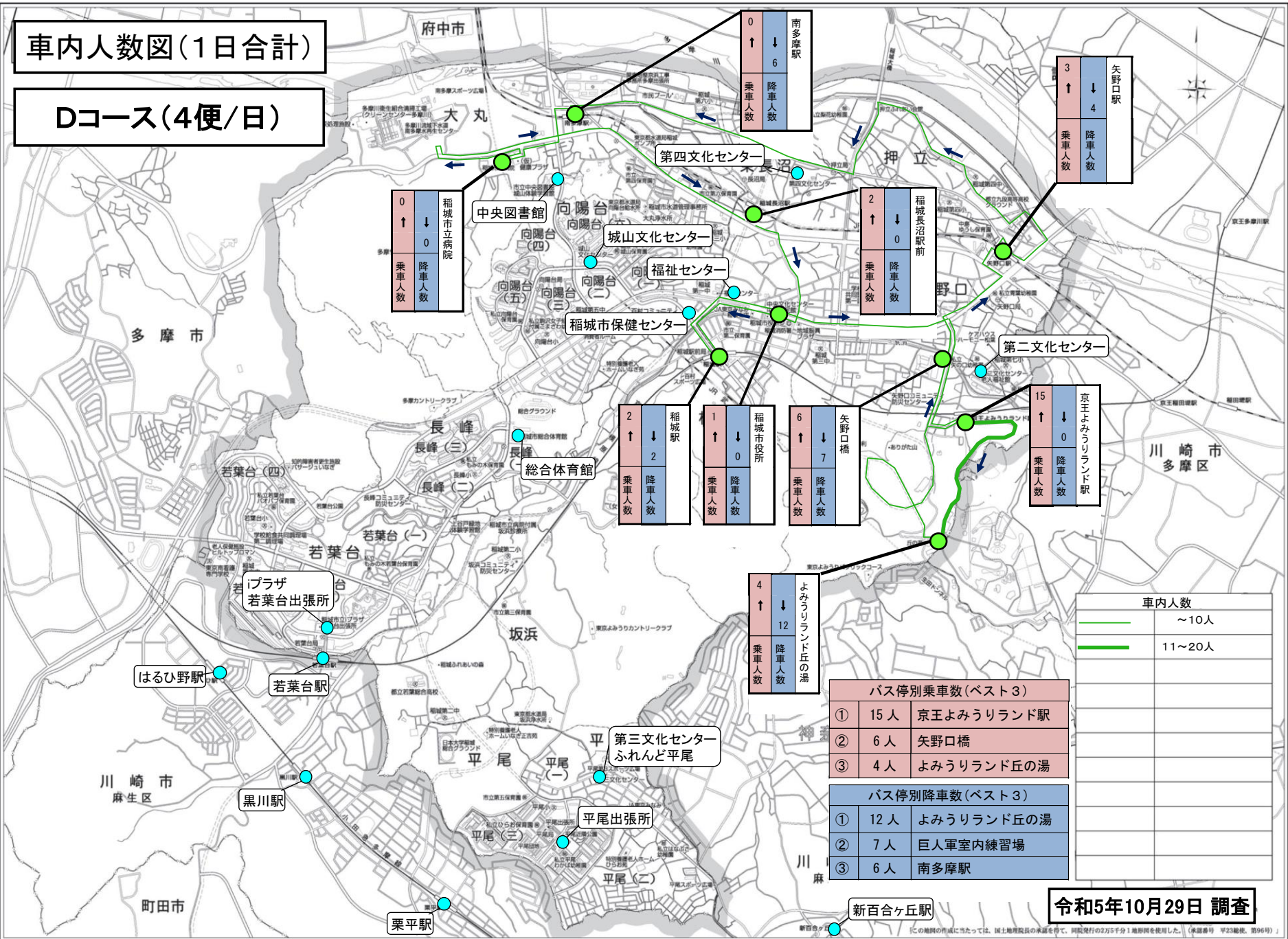
バス停別降車数(ベスト3)		
①	23人	向陽台五丁目
②	22人	若葉台駅
③	17人	向陽台四丁目

車内人数	
— (thin line)	~20人
— (light orange)	21~40人
— (orange)	41~60人
— (dark orange)	61~80人
— (yellow-orange)	81~100人
— (yellow)	101人~

令和5年10月29日 調査

車内人数図(1日合計)

Dコース(4便/日)



0	↑	↓	6
乗車人数		降車人数	

3	↑	↓	4
乗車人数		降車人数	

0	↑	↓	0
乗車人数		降車人数	

2	↑	↓	0
乗車人数		降車人数	

2	↑	↓	2
乗車人数		降車人数	

1	↑	↓	0
乗車人数		降車人数	

6	↑	↓	7
乗車人数		降車人数	

15	↑	↓	0
乗車人数		降車人数	

4	↑	↓	12
乗車人数		降車人数	

バス停別乗車数(ベスト3)	
①	15人 京王よみうりランド駅
②	6人 矢野口橋
③	4人 よみうりランド丘の湯

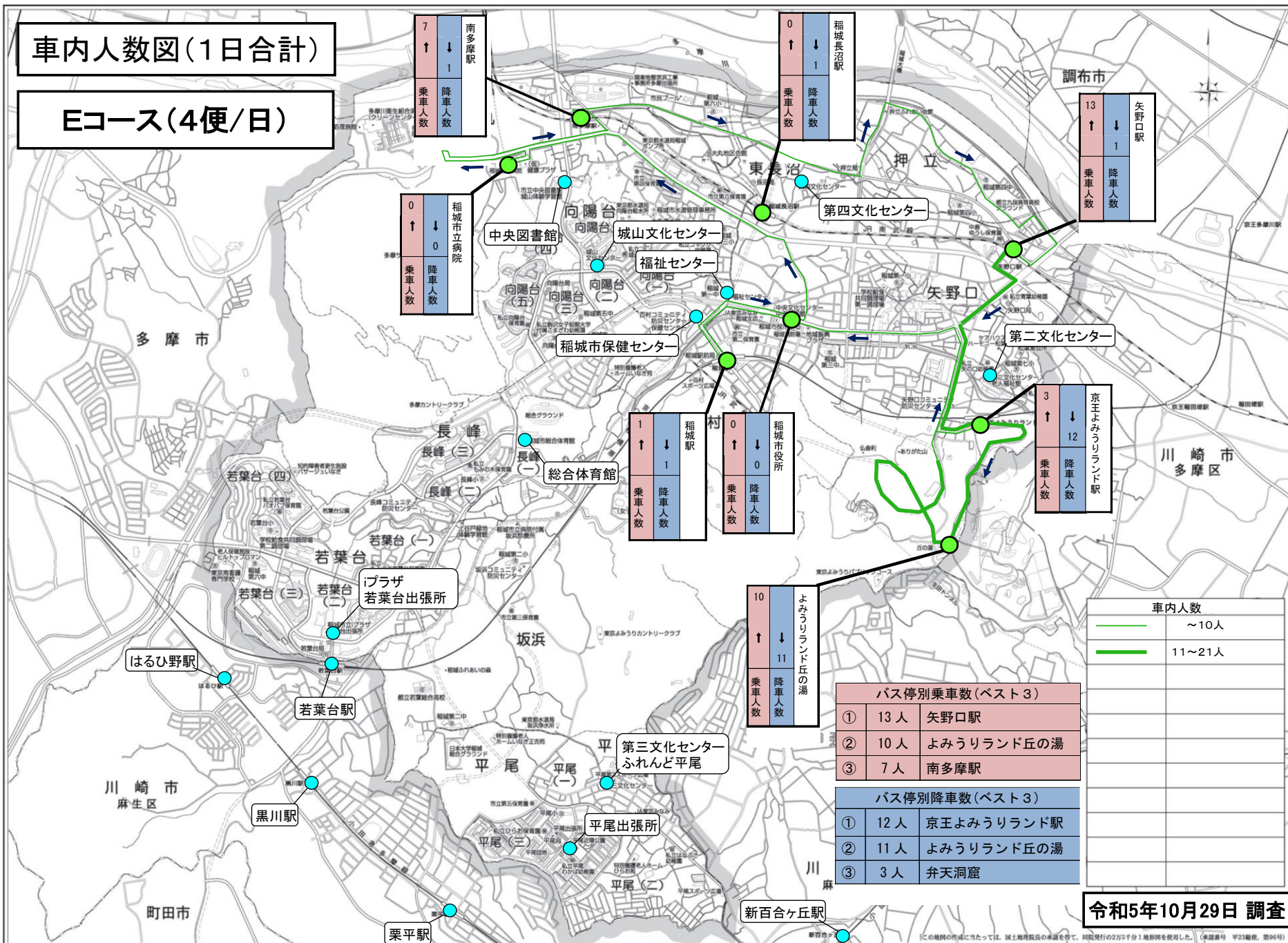
バス停別降車数(ベスト3)	
①	12人 よみうりランド丘の湯
②	7人 巨人軍室内練習場
③	6人 南多摩駅

車内人数	
—	~10人
—	11~20人

令和5年10月29日 調査

車内人数図(1日合計)

Eコース(4便/日)



7	↑	↓	1
乗車人数			降車人数

0	↑	↓	1
乗車人数			降車人数

13	↑	↓	1
乗車人数			降車人数

0	↑	↓	0
乗車人数			降車人数

1	↑	↓	1
乗車人数			降車人数

0	↑	↓	0
乗車人数			降車人数

3	↑	↓	12
乗車人数			降車人数

10	↑	↓	11
乗車人数			降車人数

バス別乗車数(ベスト3)		
①	13人	矢野口駅
②	10人	よみうりランド丘の湯
③	7人	南多摩駅

バス別降車数(ベスト3)		
①	12人	京王よみうりランド駅
②	11人	よみうりランド丘の湯
③	3人	弁天洞窟

車内人数	
— (thin line)	~10人
— (thick line)	11~21人

令和5年10月29日 調査