



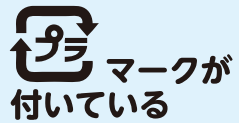
プラスチックごみの出し方(週1回収集)



リサイクルを目的としているため、**汚れていないプラスチック**のみ収集します。

リサイクルのための選別処理の妨げになるため、袋は二重にしないでください。

指定収集袋で出せるもの(50cm未満のもの) ※軽くすすぐなどして汚れを取り除いてください



容器包装
プラスチック

袋類



菓子、食品、シャンプーなどの詰め替え、レジ袋、ビニール袋など

ボトル容器



※ペットボトルは除く

ペットボトルなどのラベル・キャップ類



パック容器



卵パック、食品パックなど



製品
プラスチック

プラスチック素材のみで出来たもの

硬いプラスチック



弁当箱、コップ、バケツ、ハンガーなど

カゴ・桶・椅子



プランター・植木鉢・じょうろ



CD・DVD・BD + ケース

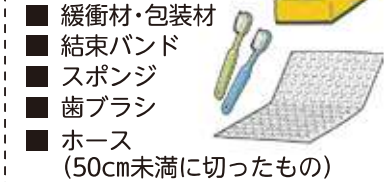


ケース類



小物入れなど一辺50cm未満のもの

その他



- 緩衝材・包装材
- 結束バンド
- スポンジ
- 歯ブラシ
- ホース (50cm未満に切ったもの)

出せないもの

- ×油等の汚れが取り除けないもの
- ×マヨネーズなどの中身が残っているもの

燃えるごみ



×プラスチックと金属、木、ゴムなどの「複合製品」

おもちゃ、長靴、めがね、傘、液晶画面保護ガラス
取っ手部分が金属のハンガー、おたま、フライ返しなど



燃えないごみ



×強化プラスチック製品

まな板(厚さ5mm以上)、
破損したラケット、ゴルフクラブのシャフトなど(50cm未満)

×PETマークがついた飲料用などのペットボトル

缶・ペットボトル

×一辺の大きさが50cm以上のもの

粗大ごみ

×医療用廃棄物などの感染の恐れがあるもの

市では収集できません
医療機関または調剤薬局にご相談ください。

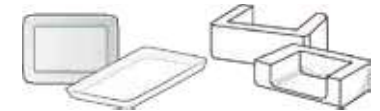
出し方

プラスチックごみは**水色の指定収集袋**で出してください。

- 軽くすすぐなどして汚れを取り除いてから出してください。
- 値札シール・ラベルなどは簡単にはがせるものは、はがしてください。

※「発泡トレイ」や「発泡スチロール」は、市内公共施設などに設置している回収ボックスやスーパーなどの店頭回収もご利用ください。

※回収ボックスへ入れる場合は、必ず袋(透明・半透明)に入れてお出してください。



出す場所

一戸建ての住宅に住んでいる方は自宅前(道路際の敷地内)に、集合住宅に住んでいる方は指定のごみ集積所に出してください。