

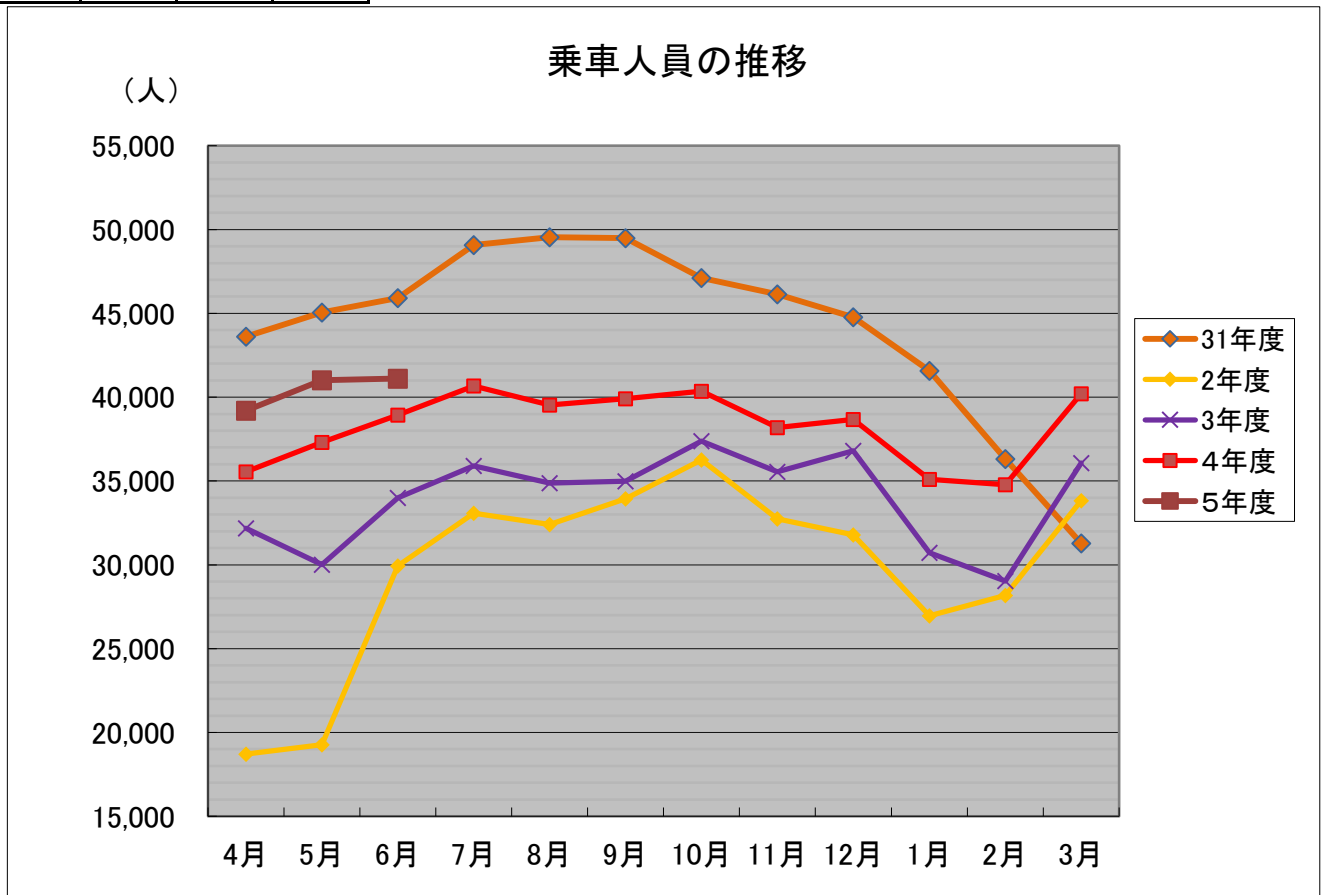
資料1

バス乗車人員実績表(全路線計)

令和5年6月末現在

単位(人,%)

	4月	5月	6月	7月	8月	9月	10月	11月	12月	1月	2月	3月	計
31年度	43,608	45,052	45,919	49,070	49,542	49,496	47,106	46,130	44,781	41,582	36,316	31,285	529,887
2年度	18,711	19,268	29,926	33,082	32,402	33,943	36,257	32,733	31,781	26,961	28,177	33,830	357,071
3年度	32,185	30,008	33,993	35,899	34,878	34,980	37,378	35,543	36,804	30,713	29,031	36,071	407,483
4年度	35,546	37,313	38,944	40,666	39,525	39,900	40,363	38,180	38,677	35,094	34,777	40,203	459,188
前年度比	3,361	7,305	4,951	4,767	4,647	4,920	2,985	2,637	1,873	4,381	5,746	4,132	51,705
増加率													12.7%
5年度	39,197	41,017	41,111										121,325
前年度比	3,651	3,704	2,167										
増加率	10.3%	9.9%	5.6%										
H31比較	89.9%	91.0%	89.5%										

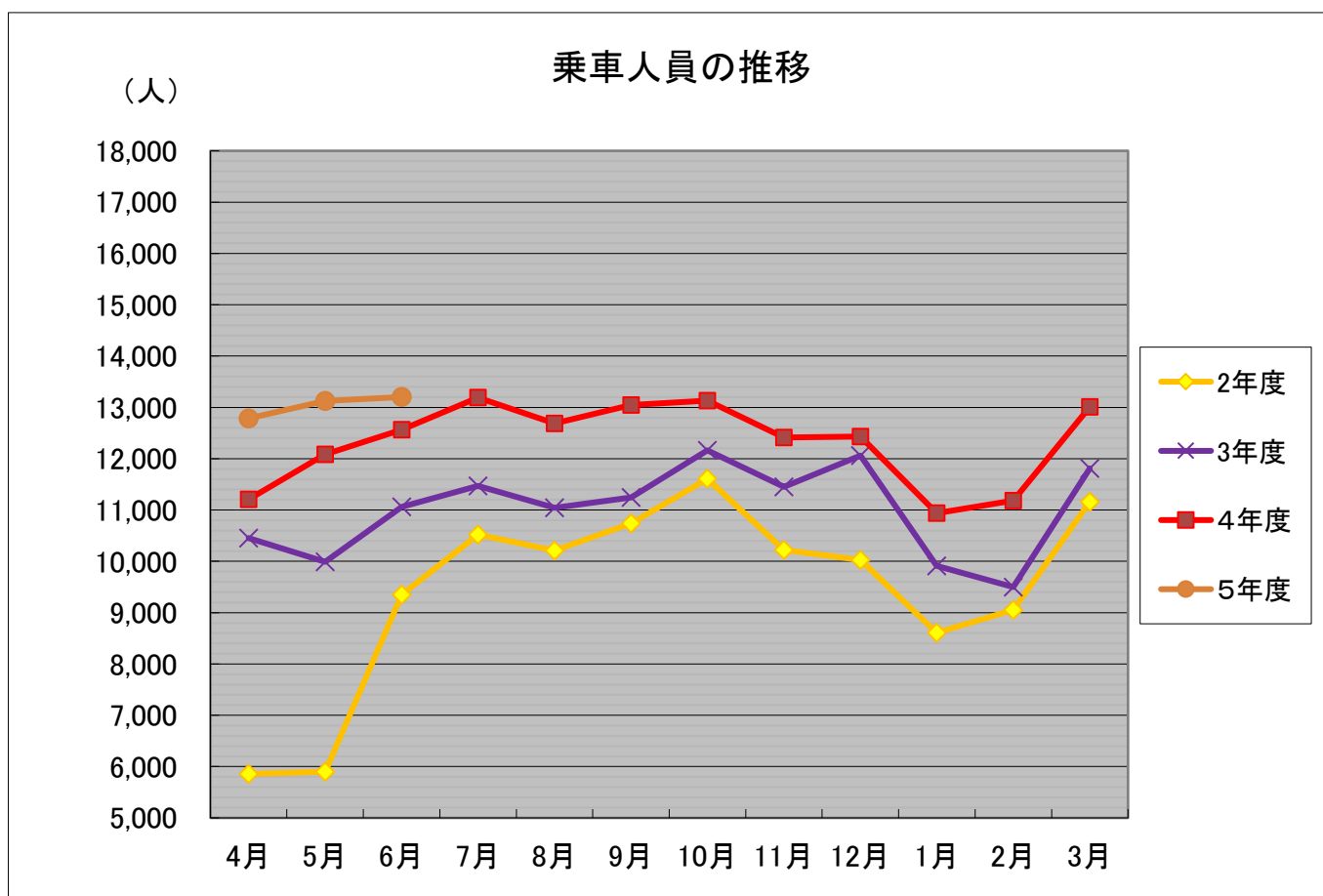


バス乗車人員実績表(Aコース)

令和5年6月末現在

単位(人)

	4月	5月	6月	7月	8月	9月	10月	11月	12月	1月	2月	3月	計
2年度	5,859	5,900	9,350	10,522	10,210	10,738	11,607	10,221	10,024	8,608	9,052	11,161	113,252
3年度	10,452	9,990	11,064	11,469	11,046	11,247	12,163	11,450	12,061	9,913	9,499	11,808	132,162
4年度	11,206	12,082	12,563	13,190	12,690	13,048	13,132	12,415	12,434	10,939	11,185	13,012	147,896
前年度比	754	2,092	1,499	1,721	1,644	1,801	969	965	373	1,026	1,686	1,204	15,734
増加率													11.9%
5年度	12,786	13,126	13,202										39,114
前年度比	1,580	1,044	639										

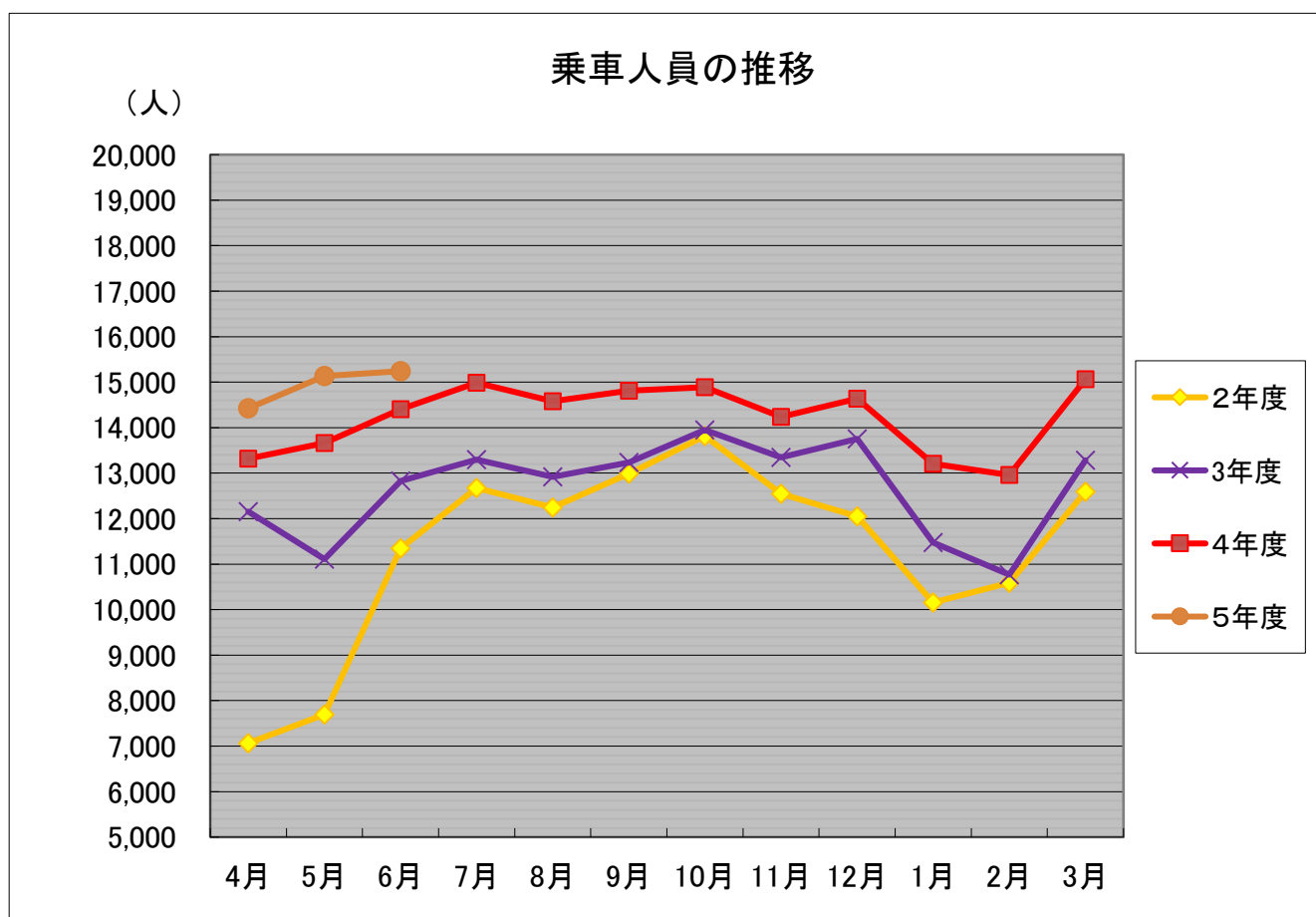


バス乗車人員実績表(Bコース)

令和5年6月末現在

単位(人)

	4月	5月	6月	7月	8月	9月	10月	11月	12月	1月	2月	3月	計
2年度	7,064	7,692	11,350	12,671	12,244	12,987	13,814	12,548	12,049	10,156	10,589	12,589	135,753
3年度	12,151	11,111	12,830	13,294	12,916	13,232	13,950	13,348	13,750	11,476	10,768	13,283	152,109
4年度	13,316	13,663	14,402	14,984	14,582	14,812	14,889	14,237	14,635	13,209	12,958	15,062	170,749
前年度比	1,165	2,552	1,572	1,690	1,666	1,580	939	889	885	1,733	2,190	1,779	18,640
増加率													12.3%
5年度	14,424	15,131	15,241										44,796
前年度比	1,108	1,468	839										

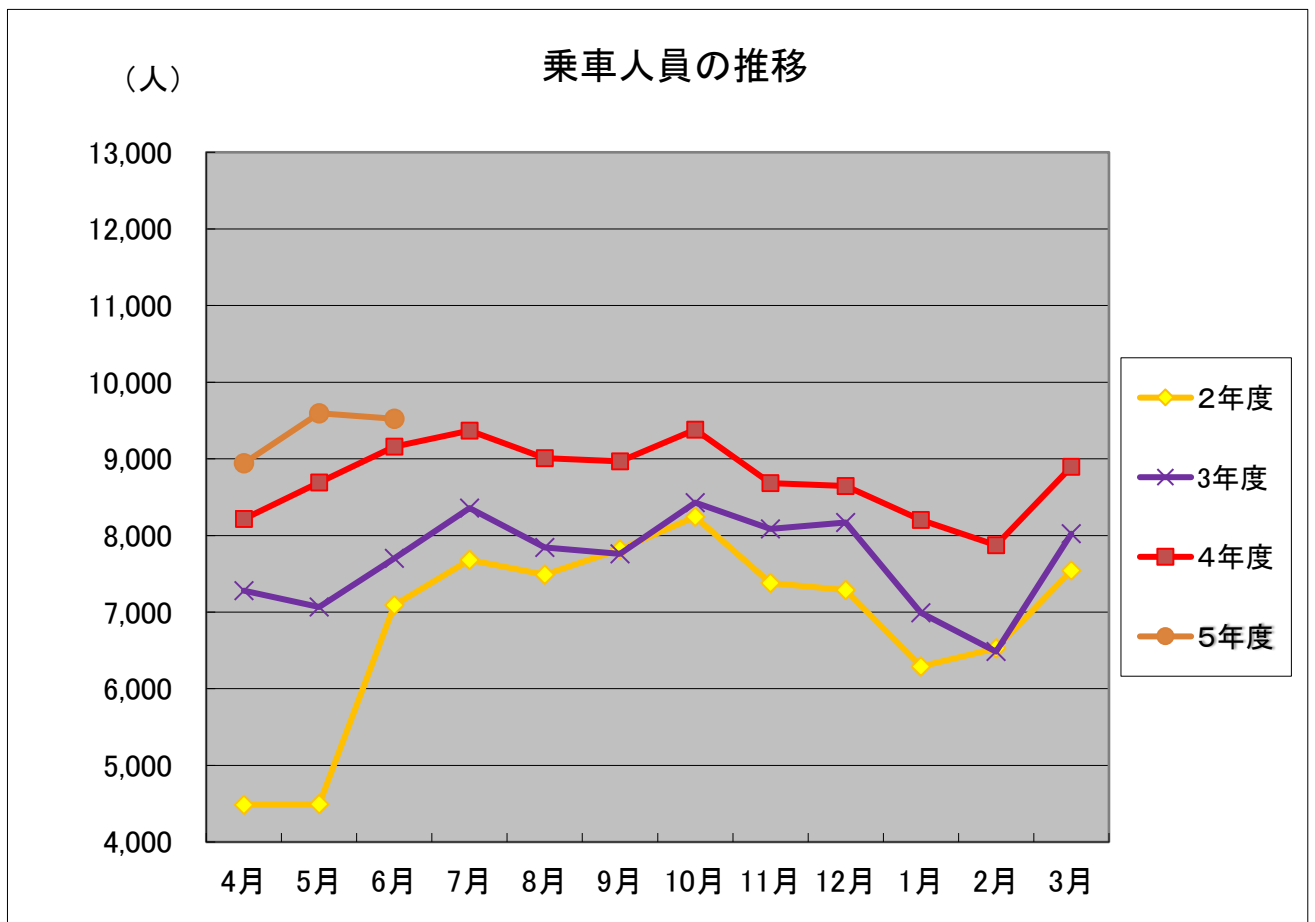


バス乗車人員実績表(Cコース)

令和5年6月末現在

単位(人)

	4月	5月	6月	7月	8月	9月	10月	11月	12月	1月	2月	3月	計
2年度	4,487	4,492	7,091	7,679	7,490	7,819	8,243	7,380	7,289	6,291	6,528	7,543	82,332
3年度	7,279	7,067	7,701	8,357	7,843	7,761	8,429	8,084	8,168	6,992	6,484	8,023	92,188
4年度	8,214	8,692	9,158	9,369	9,007	8,967	9,381	8,683	8,647	8,203	7,873	8,896	105,090
前年度比	935	1,625	1,457	1,012	1,164	1,206	952	599	479	1,211	1,389	873	12,902
増加率													14.0%
5年度	8,942	9,595	9,522										28,059
前年度比	728	903	364										

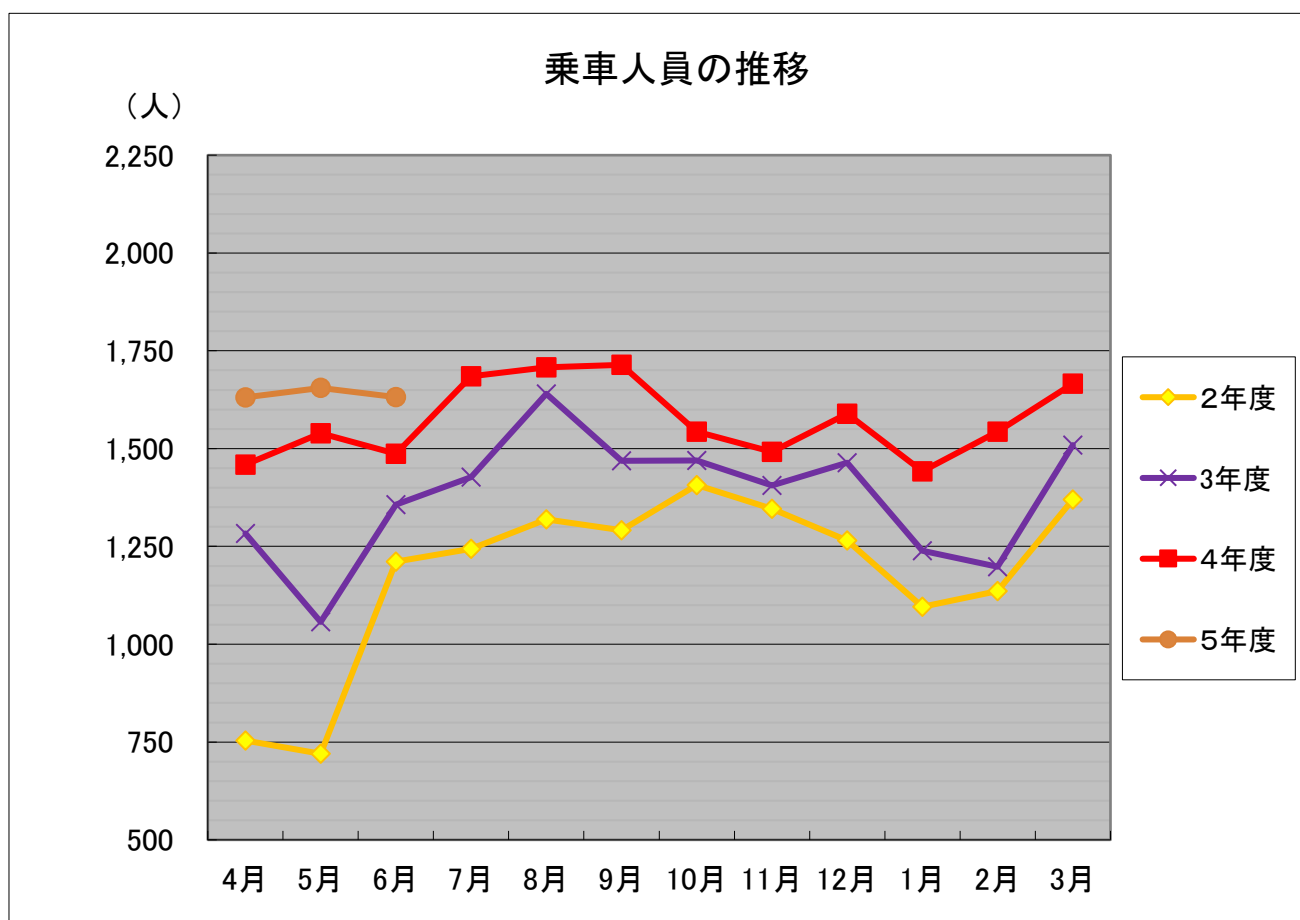


バス乗車人員実績表(Dコース)

令和5年6月末現在

単位(人)

	4月	5月	6月	7月	8月	9月	10月	11月	12月	1月	2月	3月	計
2年度	754	720	1,211	1,244	1,319	1,291	1,407	1,346	1,265	1,096	1,136	1,370	14,159
3年度	1,283	1,057	1,357	1,427	1,640	1,469	1,470	1,406	1,464	1,239	1,198	1,509	16,519
4年度	1,459	1,539	1,487	1,685	1,708	1,714	1,543	1,492	1,589	1,442	1,543	1,666	18,867
前年度比	176	482	130	258	68	245	73	86	125	203	345	157	2,348
増加率													14.2%
5年度	1,631	1,655	1,632										4,918
前年度比	172	116	145										



バス乗車人員実績表(Ｅコース)

令和5年6月末現在

単位(人)

	4月	5月	6月	7月	8月	9月	10月	11月	12月	1月	2月	3月	計
2年度	547	464	924	966	1,139	1,108	1,186	1,238	1,154	810	872	1,167	11,575
3年度	1,020	783	1,041	1,352	1,433	1,271	1,366	1,255	1,361	1,093	1,082	1,448	14,505
4年度	1,351	1,337	1,334	1,438	1,538	1,359	1,418	1,353	1,372	1,301	1,218	1,567	16,586
前年度比	331	554	293	86	105	88	52	98	11	208	136	119	2,081
増加率													14.3%
5年度	1,414	1,510	1,514										4,438
前年度比	63	173	180										

