

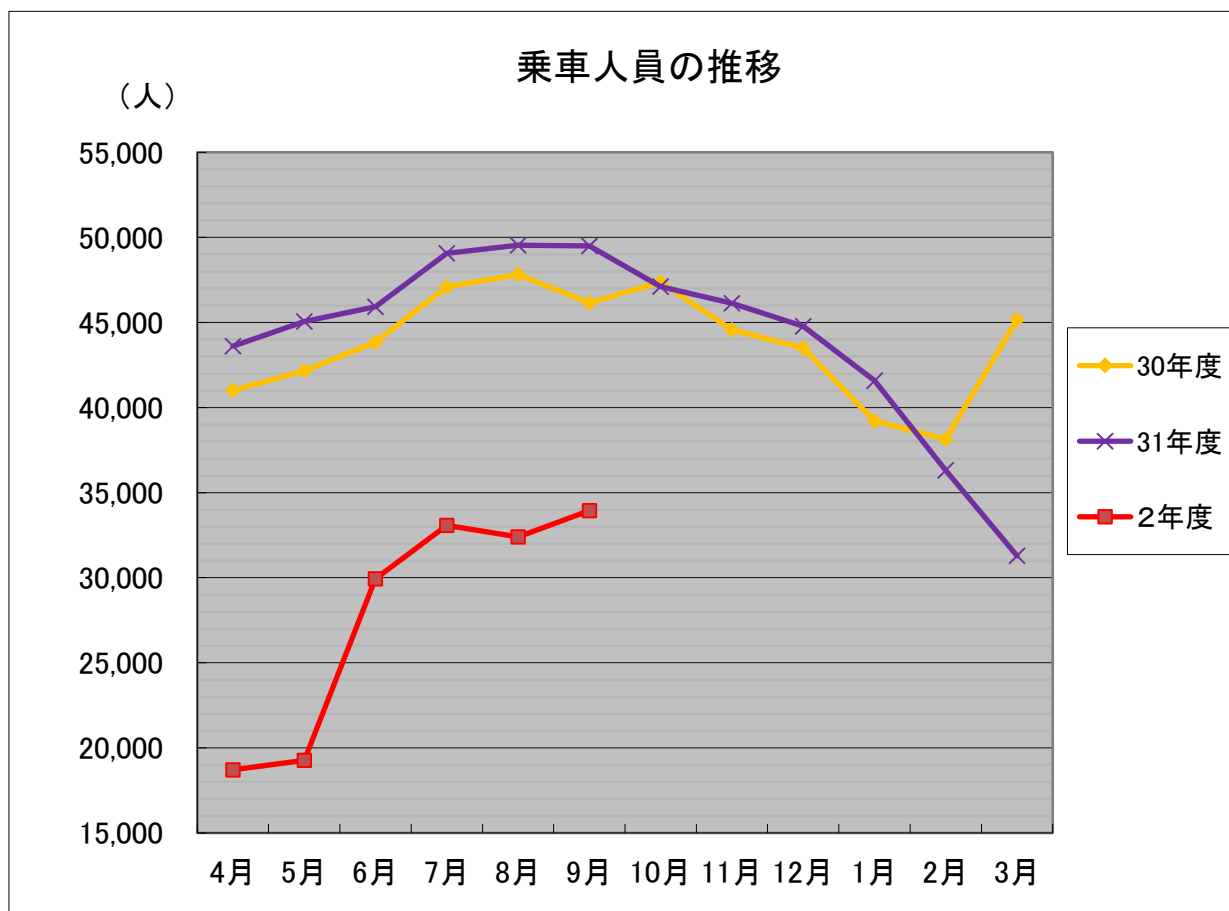
資料1

バス乗車人員実績表(全路線計)

令和2年9月末現在

単位(人)

	4月	5月	6月	7月	8月	9月	10月	11月	12月	1月	2月	3月	計
30年度	41,014	42,168	43,843	47,082	47,821	46,145	47,381	44,570	43,499	39,200	38,144	45,157	526,024
31年度	43,608	45,052	45,919	49,070	49,542	49,496	47,106	46,130	44,781	41,582	36,316	31,285	529,887
2年度	18,711	19,268	29,926	33,082	32,402	33,943							167,332

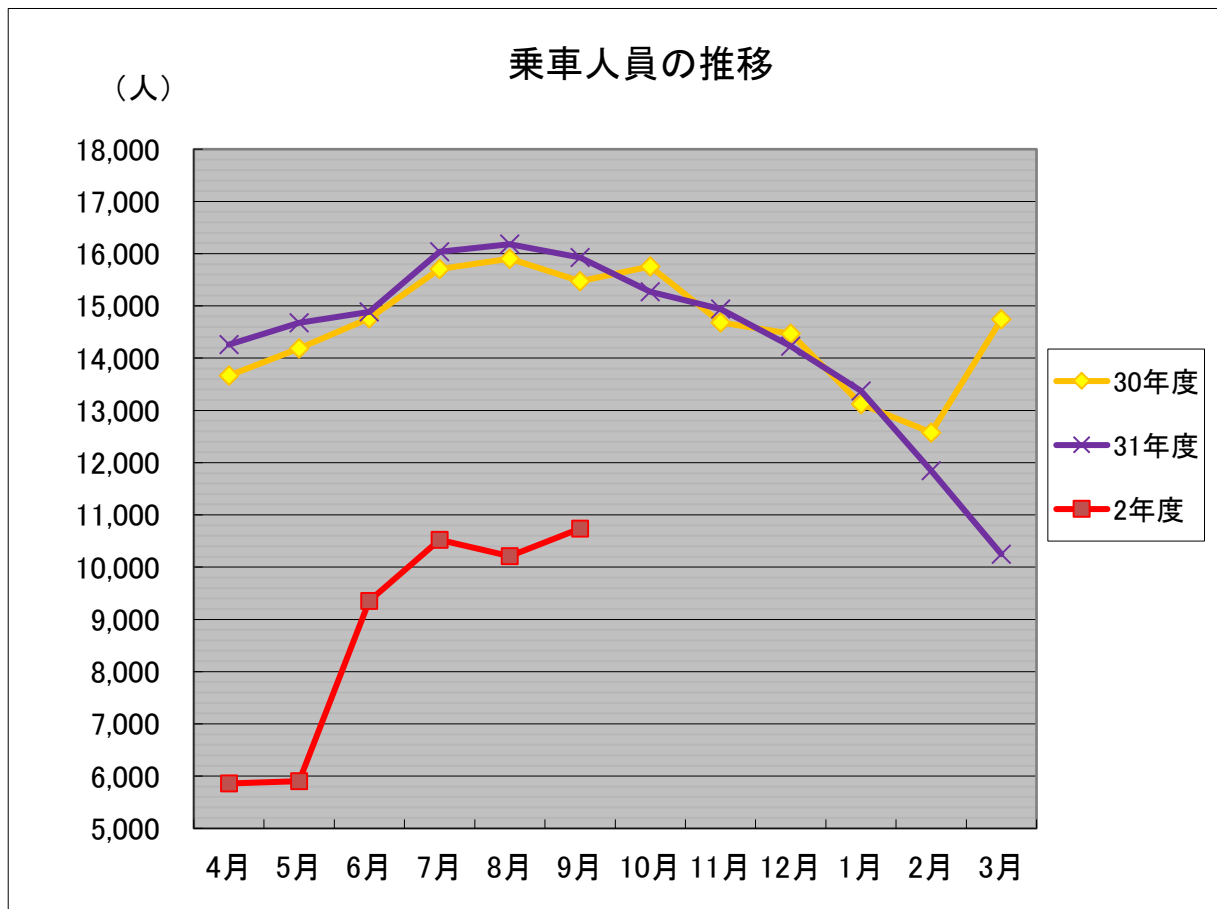


バス乗車人員実績表(Aコース)

令和2年9月末現在

単位(人)

	4月	5月	6月	7月	8月	9月	10月	11月	12月	1月	2月	3月	計
30年度	13,667	14,187	14,763	15,704	15,904	15,473	15,754	14,680	14,470	13,120	12,578	14,745	175,045
31年度	14,258	14,675	14,887	16,038	16,181	15,924	15,268	14,939	14,227	13,374	11,845	10,247	171,863
2年度	5,859	5,900	9,350	10,522	10,210	10,738							52,579

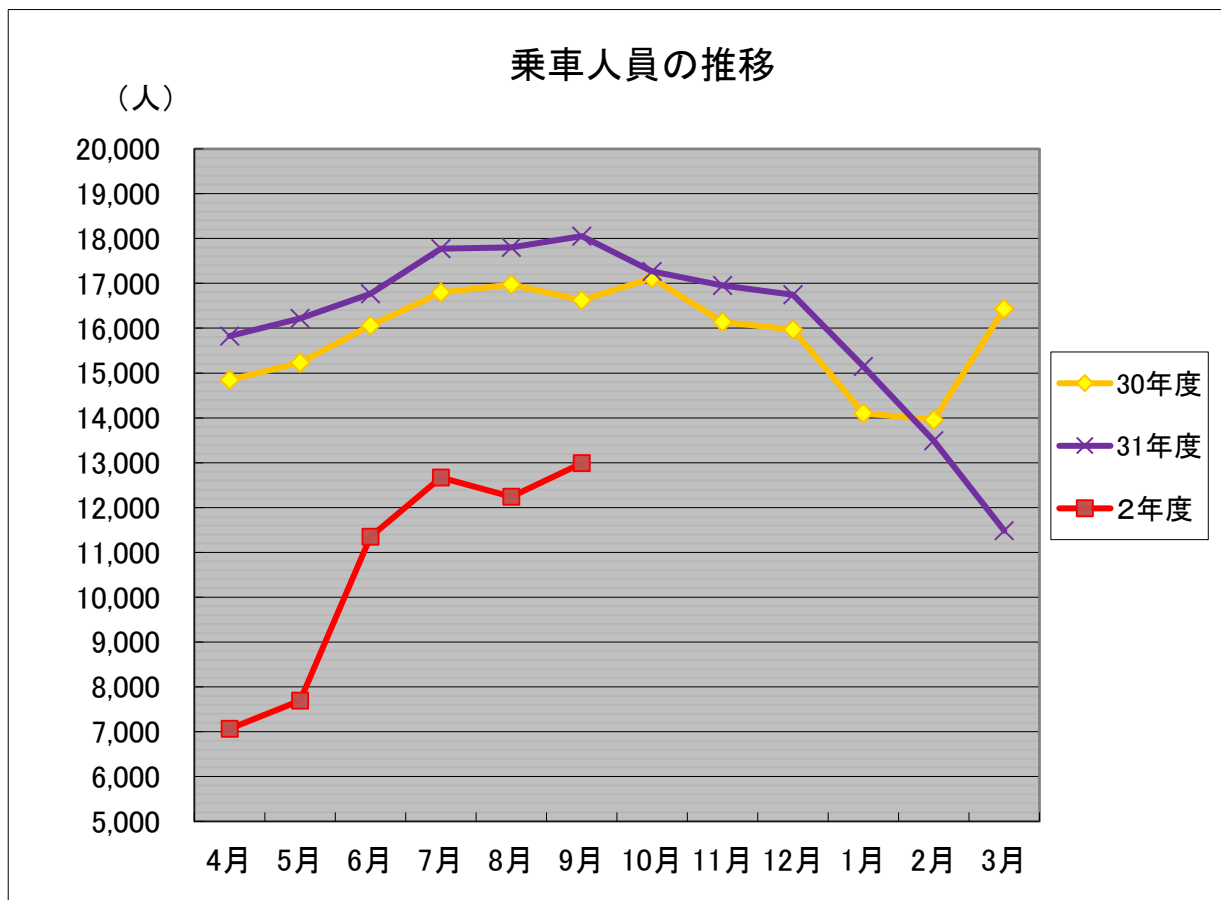


バス乗車人員実績表(Bコース)

令和2年9月末現在

単位(人)

	4月	5月	6月	7月	8月	9月	10月	11月	12月	1月	2月	3月	計
30年度	14,850	15,229	16,063	16,797	16,976	16,623	17,115	16,136	15,970	14,107	13,953	16,432	190,251
31年度	15,822	16,216	16,770	17,774	17,803	18,054	17,270	16,954	16,745	15,143	13,490	11,481	193,522
2年度	7,064	7,692	11,350	12,671	12,244	12,987							64,008

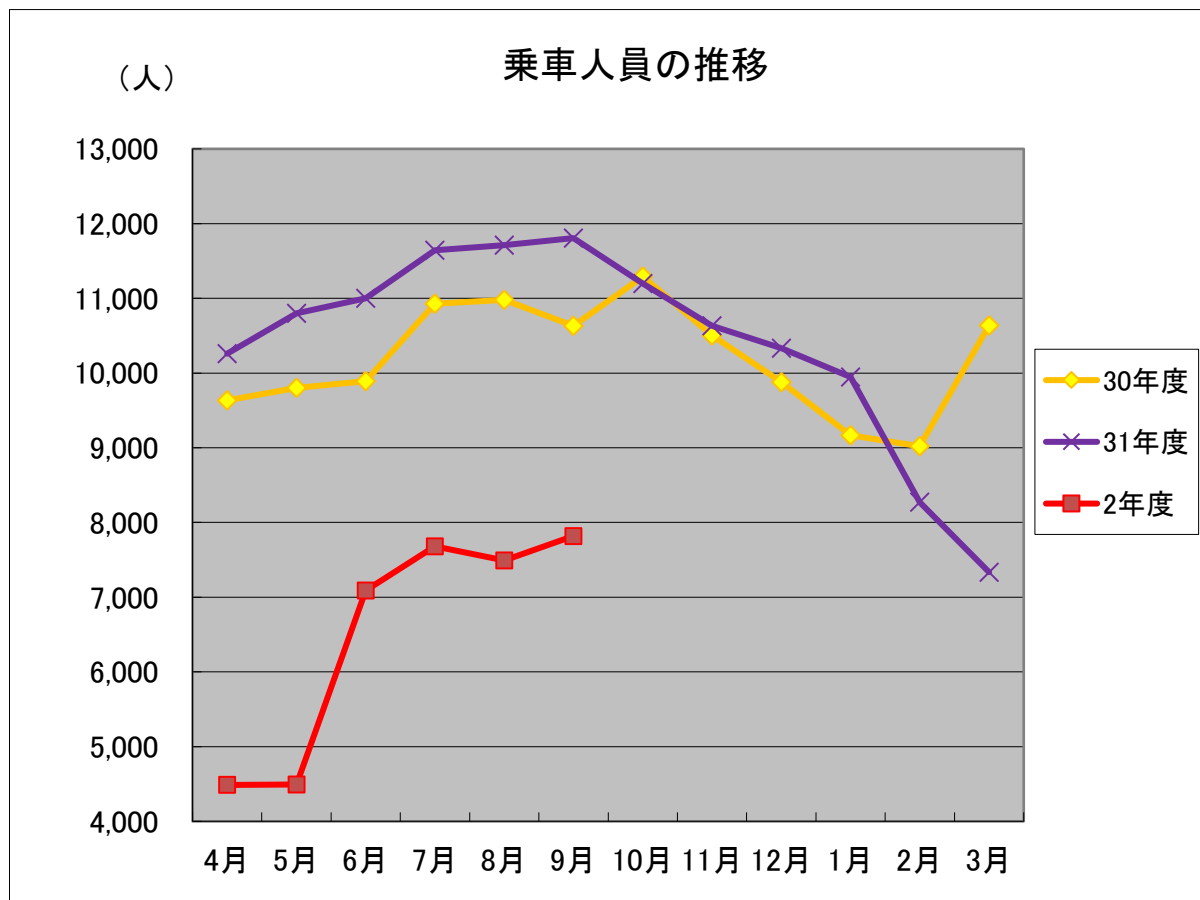


バス乗車人員実績表(Cコース)

令和2年9月末現在

単位(人)

	4月	5月	6月	7月	8月	9月	10月	11月	12月	1月	2月	3月	計
30年度	9,634	9,799	9,892	10,927	10,977	10,630	11,290	10,502	9,879	9,167	9,020	10,636	122,353
31年度	10,258	10,798	10,999	11,643	11,710	11,806	11,196	10,634	10,332	9,948	8,272	7,335	124,931
2年度	4,487	4,492	7,091	7,679	7,490	7,819							39,058

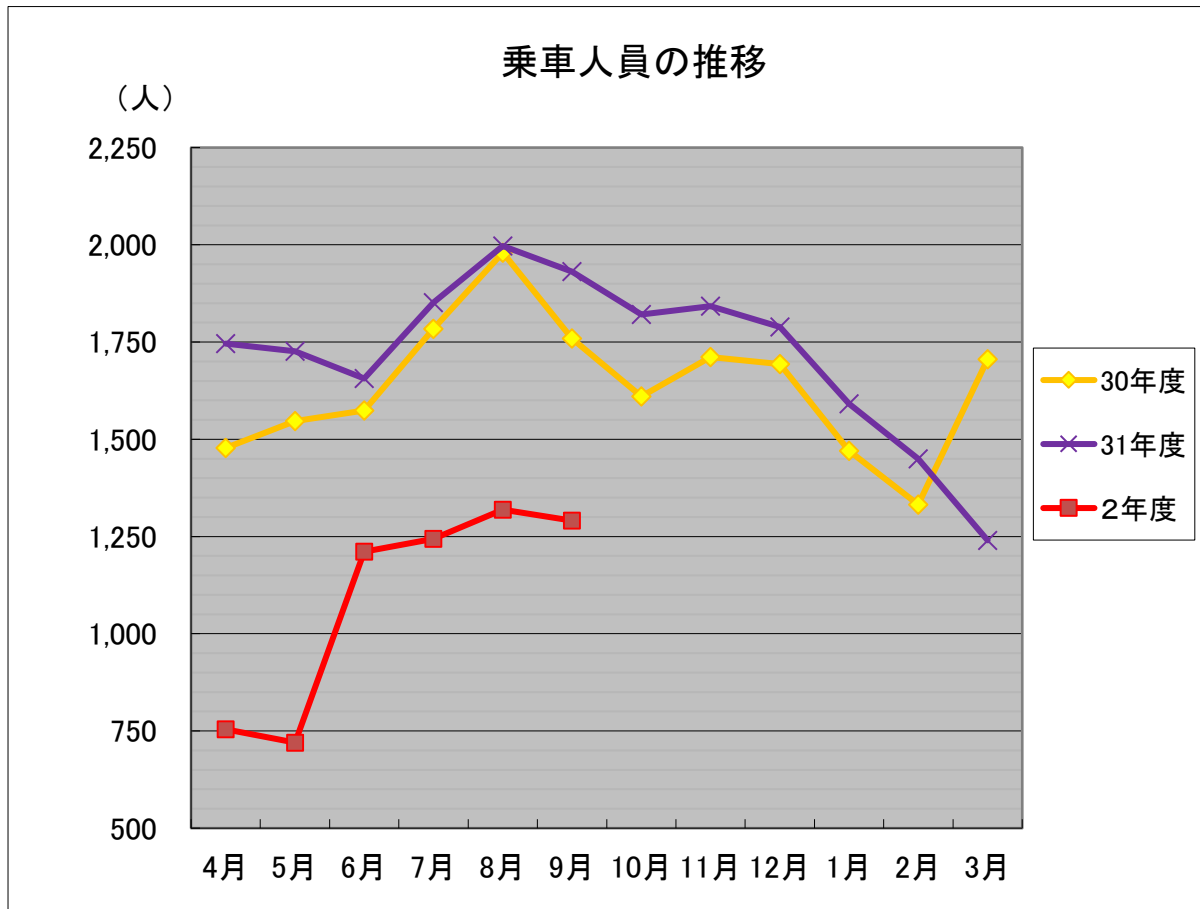


バス乗車人員実績表(Dコース)

令和2年9月末現在

単位(人)

	4月	5月	6月	7月	8月	9月	10月	11月	12月	1月	2月	3月	計
30年度	1,478	1,547	1,574	1,784	1,980	1,759	1,610	1,711	1,693	1,470	1,332	1,706	19,644
31年度	1,746	1,726	1,656	1,851	1,997	1,931	1,821	1,842	1,789	1,591	1,450	1,240	20,640
2年度	754	720	1,211	1,244	1,319	1,291							6,539



バス乗車人員実績表(Eコース)

令和2年9月末現在

単位(人)

	4月	5月	6月	7月	8月	9月	10月	11月	12月	1月	2月	3月	計
30年度	1,385	1,406	1,551	1,870	1,984	1,660	1,612	1,541	1,487	1,336	1,261	1,638	18,731
31年度	1,524	1,637	1,607	1,764	1,851	1,781	1,551	1,761	1,688	1,526	1,259	982	18,931
2年度	547	464	924	966	1,139	1,108							5,148

