

資料 No. 1

令和 8 年度 予算

参考資料

東京都 稲城市

令和8年度 当初予算の概要

あらまし

(1) 令和8年度の一般会計、特別会計及び企業会計を合計した当初予算は、800億986万5千円となり、前年度に比べ8億3,179万2千円の増（1.1%の増）となった。

(2) 令和8年度の一般会計歳入歳出当初予算は、それぞれ477億6,100万円となり、前年度に比べ17億800万円の増（3.7%の増）となった。

令和8年度の予算は、物価上昇等の動向や社会情勢の変化を的確に捉え、多様化するニーズにおける課題に対して、機動的に取り組むとともに、将来を見据えた健全な財政を維持しながら、第五次稲城市長期総合計画基本構想に定める将来都市像の実現に向けた各種施策の取組みを進め、市民の安全・安心の確保を最優先に引き続き防災・減災対策に計画的に取り組む予算としている。

(3) 一般会計から特別会計及び企業会計への繰出金等は、56億2,330万9千円となり、前年度に比べ1,021万9千円の減（0.2%の減）となった。

(4) 特別会計を合計した歳入歳出当初予算は、それぞれ199億5,718万3千円となり、前年度に比べ2億3,435万3千円の増（1.2%の増）となった。

(5) 企業会計を合計した当初予算は、歳入が111億2,021万9千円となり、前年度に比べ12億4,738万6千円の減（10.1%の減）、歳出が122億9,168万2千円となり、前年度に比べ11億1,056万1千円の減（8.3%の減）となった。

令和8年度会計別当初予算の状況

(単位：千円、%)

	歳 入		歳 出		令和7年度 当初予算額	対前年度比較	
	予算額	うち繰入金等	予算額	うち繰出金等		増減額	増減率
一般会計	47,761,000	34,117	47,761,000	5,623,309	46,053,000	1,708,000	3.7
国民健康保険 事業特別会計	7,864,908	775,458	7,864,908	-	7,995,333	△ 130,425	△ 1.6
土地区画整理 事業特別会計	2,599,484	1,716,085	2,599,484	-	2,883,748	△ 284,264	△ 9.9
介護保険 特別会計	6,808,026	976,293	6,808,026	34,117	6,472,422	335,604	5.2
後期高齢者 医療特別会計	2,684,765	1,133,501	2,684,765	-	2,371,327	313,438	13.2
特別会計	19,957,183	4,601,337	19,957,183	34,117	19,722,830	234,353	1.2
下水道事業 会計	2,940,018	275,463	3,308,339	-	3,616,347	△ 308,008	△ 8.5
病院事業会計	8,180,201	746,509	8,983,343	-	9,785,896	△ 802,553	△ 8.2
企業会計	11,120,219	1,021,972	12,291,682	-	13,402,243	△ 1,110,561	△ 8.3
合 計	78,838,402	5,657,426	80,009,865	5,657,426	79,178,073	831,792	1.1

※ 下水道事業会計及び病院事業会計について、令和7年度当初予算額は歳出予算額とし、対前年度比較は歳出予算額における増減額及び増減率としている。

一般会計当初予算の推移

	予算額 (千円)	増減額 (対前年度・千円)	指数	一人当たり (円)	一世帯当たり (円)
平成29年度	32,140,000	△ 2,560,000	100	360,763	828,158
平成30年度	34,500,000	2,360,000	107	383,696	873,705
平成31年度	35,694,000	1,194,000	111	394,039	892,551
令和2年度	37,324,000	1,630,000	116	407,734	918,338
令和3年度	35,609,000	△ 1,715,000	111	385,955	863,667
令和4年度	36,067,000	458,000	112	387,788	860,131
令和5年度	39,195,000	3,128,000	122	419,552	924,476
令和6年度	42,080,000	2,885,000	131	448,705	982,168
令和7年度	46,053,000	3,973,000	143	490,364	1,064,415
令和8年度	47,761,000	1,708,000	149	505,616	1,087,950

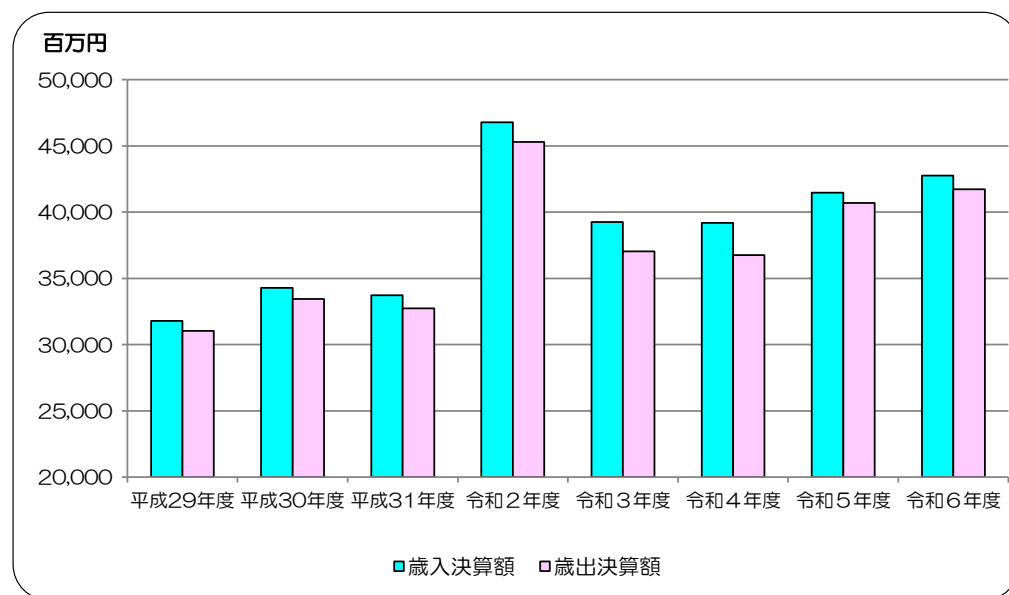
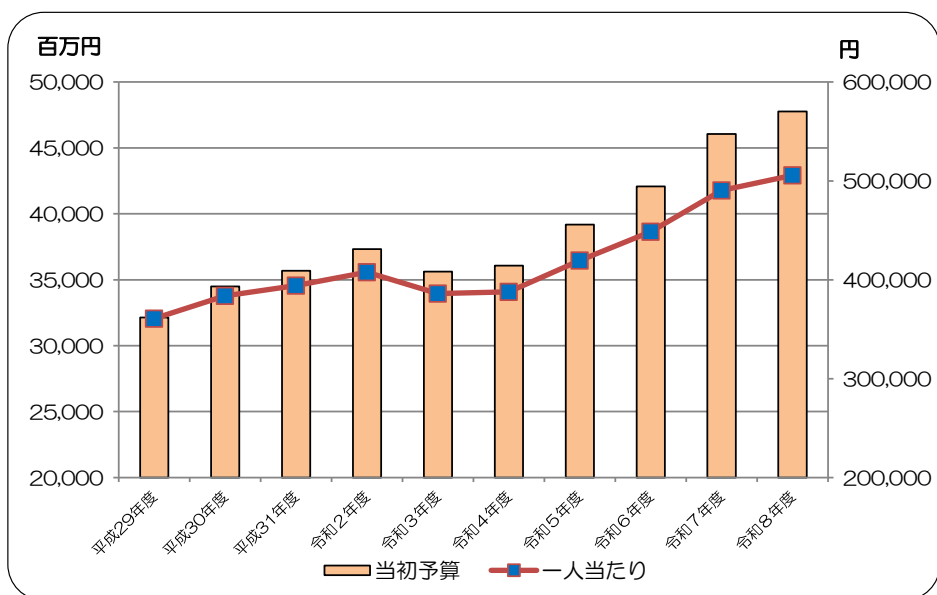
※ 指数：平成29年度を100としたときの各年度の比率

人口・世帯数：各年1月1日現在の住民基本台帳人口等

令和8年1月1日現在 人口：94,461人 世帯数：43,900世帯

一般会計決算の推移

	歳入決算額 (千円)	増減額 (対前年度・千円)	指数	歳出決算額 (千円)	増減額 (対前年度・千円)	指数
平成29年度	31,781,400	△ 2,390,093	100	31,040,668	△ 2,527,303	100
平成30年度	34,281,979	2,500,579	108	33,450,218	2,409,550	108
平成31年度	33,714,054	△ 567,925	106	32,724,701	△ 725,517	105
令和2年度	46,775,497	13,061,443	147	45,293,972	12,569,271	146
令和3年度	39,252,808	△ 7,522,689	124	37,042,921	△ 8,251,051	119
令和4年度	39,182,216	△ 70,592	123	36,764,853	△ 278,068	118
令和5年度	41,476,463	2,294,247	131	40,699,123	3,934,270	131
令和6年度	42,752,407	1,275,944	135	41,731,748	1,032,625	134
令和7年度	—	—	—	—	—	—
令和8年度	—	—	—	—	—	—



令和8年度 東京都稲城市一般会計当初予算

1 歳入の状況

歳入の主な特徴は、次のとおりである。

- (1) 歳入総額は、対前年度比3.7%の増となった。
一般財源は、5.1%の増となった。これは、環境性能割交付金が99.9%の減となったものの、市税が3.7%の増、地方消費税交付金が13.0%の増、株式等譲渡所得割交付金が62.7%の増となったことなどによる。
特定財源は、2.5%の増となった。これは、分担金及び負担金が保育所運営費保護者負担金の減などで76.1%の減、市債が第二小学校校舎増築事業債の減などで6.7%の減となったものの、都支出金が保育所等利用世帯負担軽減事業費補助金、道路改良事業費補助金の増などで11.9%の増、国庫支出金が子どものための教育・保育給付費負担金の増などで2.9%の増となったことなどによる。
- (2) 歳入の根幹をなす市税は、納税義務者数の増及び給与所得の増による個人市民税の増や宅地の負担調整や新築家屋の増による固定資産税の増などで全体で3.7%の増となった。
税目別では、個人市民税が7.0%の増、法人市民税が4.2%の増、固定資産税が0.7%の増、軽自動車税が3.4%の減、市たばこ税が1.1%の増、都市計画税が0.9%の増となった。
- (3) 地方交付税は、普通交付税が人件費の増や物価高による影響などにより基準財政需要額が増となる一方で、市税や税連動交付金の増などにより基準財政収入額も増となることから0.3%の減、特別交付税が6.9%の増となった。
- (4) 国庫支出金は、子どものための教育・保育給付費負担金、障害者自立支援給付費等負担金の増などで2.9%の増となった。
- (5) 都支出金は、保育所等利用世帯負担軽減事業費補助金、道路改良事業費補助金、東京都公立学校給食費負担軽減補助金の増などで11.9%の増となった。
- (6) 繰入金は、財政調整基金繰入金、公共施設整備基金繰入金の減などで2.8%の減となった。
- (7) 市債は、第二小学校校舎増築事業債、消防デジタル無線設備更新整備事業債の減などで6.7%の減となった。

(内訳)

(単位：千円、%)

区 分	令和8年度		令和7年度		対前年度比較	
	予算額	構成比	予算額	構成比	増減額	増減率
歳入総額	47,761,000	100.0	46,053,000	100.0	1,708,000	3.7
一般財源（原則）	23,284,628	48.8	22,163,391	48.0	1,121,237	5.1
市税	18,148,514	38.0	17,498,159	38.0	650,355	3.7
地方譲与税	162,976	0.3	160,353	0.3	2,623	1.6
利子割交付金	74,504	0.2	95,739	0.2	△ 21,235	△ 22.2
配当割交付金	230,704	0.5	234,020	0.5	△ 3,316	△ 1.4
株式等譲渡所得割交付金	463,619	1.0	284,919	0.6	178,700	62.7
法人事業税交付金	323,595	0.7	308,855	0.7	14,740	4.8
地方消費税交付金	2,639,643	5.5	2,336,886	5.1	302,757	13.0
ゴルフ場利用税交付金	77,546	0.2	76,932	0.2	614	0.8
環境性能割交付金	32	0.0	61,925	0.1	△ 61,893	△ 99.9
地方特例交付金	145,724	0.3	105,271	0.2	40,453	38.4
地方交付税	754,382	1.6	742,418	1.6	11,964	1.6
交通安全対策特別交付金	7,829	0.0	8,574	0.0	△ 745	△ 8.7
国有提供施設等所在 市町村助成交付金等	255,560	0.5	249,340	0.5	6,220	2.5
特定財源（原則）	24,476,372	51.2	23,889,609	52.0	586,763	2.5
分担金及び負担金	72,048	0.2	302,006	0.7	△ 229,958	△ 76.1
使用料及び手数料	610,598	1.3	624,743	1.4	△ 14,145	△ 2.3
国庫支出金	8,137,803	17.0	7,908,807	17.2	228,996	2.9
都支出金	9,232,514	19.3	8,250,379	17.9	982,135	11.9
財産収入	44,928	0.1	140,878	0.3	△ 95,950	△ 68.1
寄附金	40,087	0.1	27,516	0.1	12,571	45.7
繰入金	1,885,511	3.9	1,939,924	4.2	△ 54,413	△ 2.8
繰越金	300,000	0.6	300,000	0.7	0	0.0
諸収入	2,090,283	4.4	2,185,756	4.7	△ 95,473	△ 4.4
うち収益事業収入	30,000	0.1	20,000	0.0	10,000	50.0
市債	2,062,600	4.3	2,209,600	4.8	△ 147,000	△ 6.7
うち減収補填債	0	0.0	0	0.0	0	-
うち臨時財政対策債	0	0.0	0	0.0	0	-

2 歳出の状況（性質別）

歳出を性質別にみた主な特徴は、次のとおりである。

- (1) 歳出総額は、対前年度比3.7%の増となった。
- (2) 義務的経費は、6.2%の増となり、歳出総額に占める割合（構成比）は前年度から1.2ポイント増加し、52.0%となった。
 人件費は、一般職給料、一般職期末勤勉手当、会計年度任用職員期末勤勉手当の増などで4.5%の増となった。
 扶助費は、民間保育所等運営委託料、子どものための教育・保育給付、障害介護給付費、民間学童クラブ運営委託料、障害児通所給付費の増などで8.2%の増となった。
 公債費は、平成17年度に起債した臨時財政対策債の償還が終了することなどで2.3%の減となった。
- (3) 投資的経費は、5.5%の減となり、構成比は前年度から1.0ポイント減少し、10.1%となった。普通建設事業費の内訳は、補助事業費が第二小学校校舎増築工事請負費、中学校特別教室空調設備設置工事請負費の減などで34.8%の減、単独事業費が稲城駅南口駅前広場改良工事請負費などが減となったものの、道路改修整備に係る用地取得に伴う損失補償金、消防緊急通信指令設備更新整備費、市内公園整備等工事請負費の増などで23.1%の増、その他が多3・4・12号読売ランド線受託事業費の減で6.2%の減となった。
- (4) その他経費は、3.0%の増となり、構成比は前年度から0.2ポイント減少し、37.9%となった。
 物件費は、システム標準化関連費用などが減となったものの、稲城市立図書館指定管理料、街路樹剪定及び草刈等業務委託料、橋梁等長寿命化定期点検業務委託料の増などで4.2%の増となった。
 維持補修費は、道路緊急補修等工事請負費、健康プラザ施設用修繕料、第二調理場施設用修繕料の増などで19.3%の増となった。
 補助費等は、多摩川衛生組合塵芥処理負担金などが減となったものの、下水道事業会計負担金及び補助金、認可外保育事業利用者利用料補助、稲城市学校給食費保護者負担分補助金の増などで5.5%の増となった。
 積立金は、預金利子収入の増による影響などで121.8%の増となった。
 繰出金は、国民健康保険事業特別会計繰出金、土地区画整理事業特別会計繰出金の減などで2.1%の減となった。

（内訳）

（単位：千円、％）

区 分	令和8年度		令和7年度		対前年度比較	
	予算額	構成比	予算額	構成比	増減額	増減率
歳出総額	47,761,000	100.0	46,053,000	100.0	1,708,000	3.7
義務的経費	24,825,025	52.0	23,365,060	50.8	1,459,965	6.2
人件費	7,086,037	14.9	6,783,693	14.8	302,344	4.5
扶助費	15,908,793	33.3	14,707,788	31.9	1,201,005	8.2
公債費	1,830,195	3.8	1,873,579	4.1	△ 43,384	△ 2.3
投資的経費	4,835,411	10.1	5,117,364	11.1	△ 281,953	△ 5.5
普通建設事業費	4,835,411	10.1	5,117,364	11.1	△ 281,953	△ 5.5
補助事業費	1,280,064	2.7	1,964,395	4.3	△ 684,331	△ 34.8
単独事業費	2,510,715	5.2	2,039,463	4.4	471,252	23.1
その他	1,044,632	2.2	1,113,506	2.4	△ 68,874	△ 6.2
災害復旧事業費	0	0.0	0	0.0	0	—
失業対策事業費	0	0.0	0	0.0	0	—
その他経費	18,100,564	37.9	17,570,576	38.1	529,988	3.0
物件費	9,118,534	19.1	8,747,820	19.0	370,714	4.2
維持補修費	154,806	0.3	129,729	0.3	25,077	19.3
補助費等	4,145,754	8.7	3,929,295	8.5	216,459	5.5
積立金	30,133	0.1	13,588	0.0	16,545	121.8
投資及び出資金	0	0.0	0	0.0	0	—
貸付金	0	0.0	0	0.0	0	—
繰出金	4,601,337	9.6	4,700,144	10.2	△ 98,807	△ 2.1
予備費	50,000	0.1	50,000	0.1	0	0.0

3 歳出の状況（目的別）

歳出を目的別にみた主な特徴は、次のとおりである。

- (1) 総務費は、一般職給料、一般職期末勤勉手当、会計年度任用職員期末勤勉手当、東京都市町村職員退職手当組合負担金などが増となったが、システム標準化関連費用、国勢調査調査員・指導員報酬、参議院議員選挙費、東京都議会議員選挙費などの減が影響し、総額では2.7%の減となった。
- (2) 民生費は、民間保育所等振興費補助金、国民健康保険事業特別会計繰出金などが減となったが、民間保育所等運営委託料、子どものための教育・保育給付、障害介護給付費、高齢者施設等整備補助金などの増が影響し、総額では6.1%の増となった。
- (3) 衛生費は、東京たま広域資源循環組合負担金などが増となったが、多摩川衛生組合塵芥処理負担金、予防接種委託料の減などで0.1%の減となった。
- (4) 農林費は、剪定枝破碎処理車購入費の減などで4.6%の減となった。
- (5) 商工費は、TOKYO GIANTS TOWN 文字サイン製作設置等委託料などが減となったが、居場所ネットワーク構築事業等委託料、相馬野馬追出張公演事業委託料の増などで9.6%の増となった。
- (6) 土木費は、稲城駅南口駅前広場改良工事請負費、橋梁等補修工事請負費などが減となったが、道路改修整備に係る用地取得に伴う損失補償金、市内公園整備等工事請負費、稲城ふれあいの森土地購入費、道路改修整備に係る土地購入費などの増が影響し、総額では11.0%の増となった。
- (7) 消防費は、消防緊急通信指令設備更新整備費、消火栓設置・維持管理費等負担金、高規格救急自動車購入費の増などで4.7%の増となった。
- (8) 教育費は、第三小学校校舎建替工事請負費、稲城市立図書館指定管理料、給食賄材料費などが増となったが、第二小学校校舎増築工事請負費、中学校特別教室空調設備設置工事請負費、稲城市立中央図書館等業務委託料などの減が影響し、総額では0.9%の減となった。

（内訳）

（単位：千円、%）

区 分	令和8年度		令和7年度		対前年度比較	
	予算額	構成比	予算額	構成比	増減額	増減率
議 会 費	300,295	0.6	309,987	0.7	△ 9,692	△ 3.1
総 務 費	4,666,077	9.8	4,795,983	10.4	△ 129,906	△ 2.7
民 生 費	21,543,392	45.1	20,310,688	44.1	1,232,704	6.1
衛 生 費	4,390,945	9.2	4,394,853	9.5	△ 3,908	△ 0.1
労 働 費	26,998	0.1	25,330	0.1	1,668	6.6
農 林 費	107,253	0.2	112,430	0.2	△ 5,177	△ 4.6
商 工 費	268,939	0.6	245,343	0.5	23,596	9.6
土 木 費	6,376,257	13.3	5,746,068	12.5	630,189	11.0
消 防 費	1,583,434	3.3	1,511,927	3.3	71,507	4.7
教 育 費	6,617,215	13.9	6,676,812	14.5	△ 59,597	△ 0.9
公 債 費	1,830,195	3.8	1,873,579	4.1	△ 43,384	△ 2.3
予 備 費	50,000	0.1	50,000	0.1	0	0.0
歳 出 合 計	47,761,000	100.0	46,053,000	100.0	1,708,000	3.7

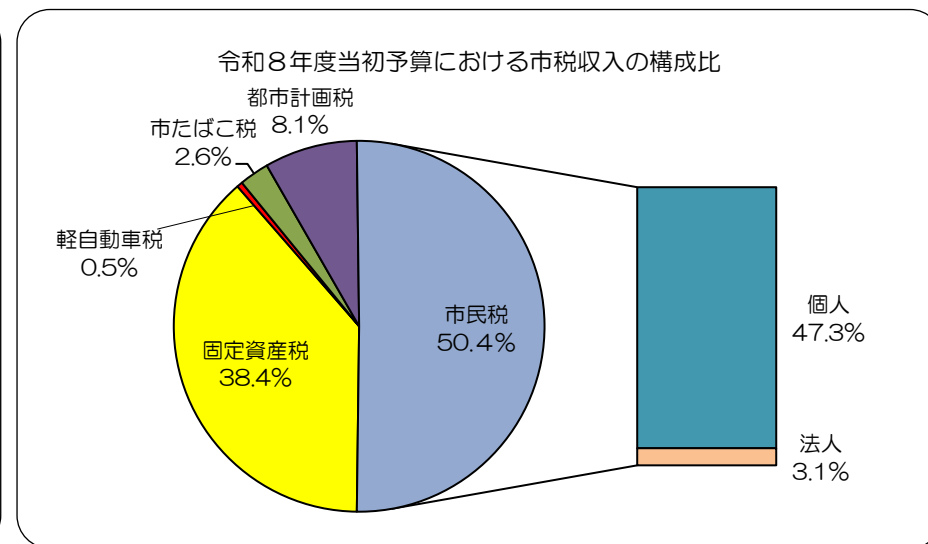
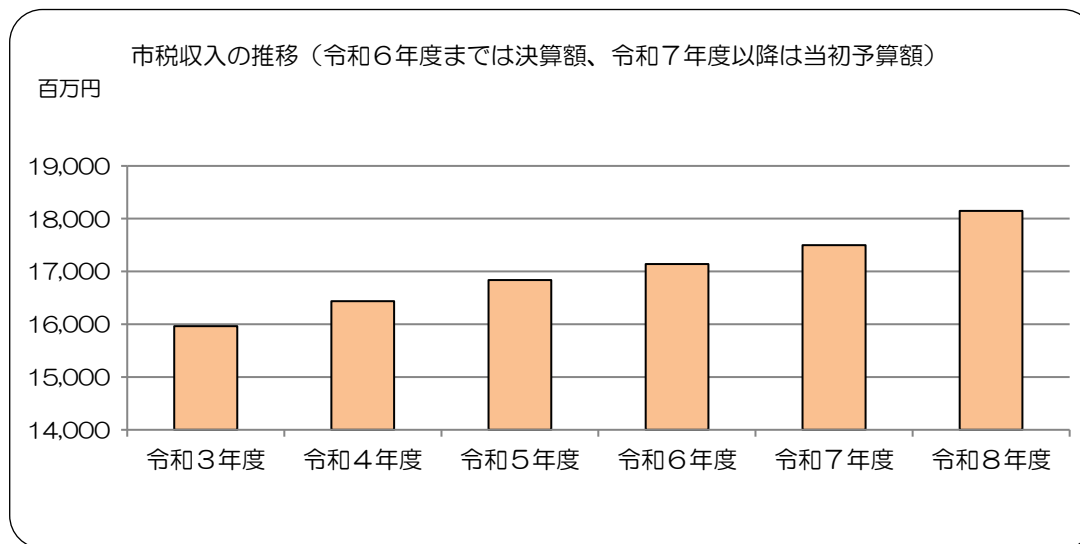
市税収入の推移

(単位：千円、%)

区 分	令和3年度（決算）			令和4年度（決算）			令和5年度（決算）			令和6年度（決算）			令和7年度（当初予算）			令和8年度（当初予算）			
	決算額	構成比	増減率	決算額	構成比	増減率	決算額	構成比	増減率	決算額	構成比	増減率	予算額	構成比	増減率	予算額	構成比	増減額	増減率
市 民 税	7,828,189	49.0	1.5	8,018,569	48.8	2.4	8,199,763	48.7	2.3	8,228,549	48.0	0.4	8,553,214	48.9	9.8	9,138,896	50.4	585,682	6.8
個人	7,279,484	45.6	0.2	7,533,925	45.8	3.5	7,678,739	45.6	1.9	7,652,243	44.6	△ 0.3	8,025,263	45.9	10.0	8,588,581	47.3	563,318	7.0
法人	548,705	3.4	22.8	484,644	3.0	△ 11.7	521,024	3.1	7.5	576,306	3.4	10.6	527,951	3.0	6.7	550,315	3.1	22,364	4.2
固定資産税	6,293,923	39.5	△ 0.1	6,515,680	39.6	3.5	6,682,872	39.7	2.6	6,917,394	40.4	3.5	6,929,333	39.6	3.8	6,978,563	38.4	49,230	0.7
純固定資産税	6,216,797	38.9	△ 0.1	6,440,316	39.2	3.6	6,611,643	39.3	2.7	6,846,924	40.0	3.6	6,860,021	39.2	3.9	6,910,538	38.1	50,517	0.7
交付金	77,126	0.5	△ 3.5	75,364	0.4	△ 2.3	71,229	0.4	△ 5.5	70,470	0.4	△ 1.1	69,312	0.4	△ 1.6	68,025	0.3	△ 1,287	△ 1.9
軽自動車税	81,571	0.5	3.5	86,416	0.5	5.9	88,916	0.5	2.9	92,014	0.5	3.5	92,630	0.5	4.7	89,516	0.5	△ 3,114	△ 3.4
市たばこ税	462,957	2.9	7.7	472,597	2.9	2.1	480,149	2.9	1.6	468,846	2.7	△ 2.4	470,174	2.7	△ 2.2	475,228	2.6	5,054	1.1
都市計画税	1,296,017	8.1	0.5	1,346,887	8.2	3.9	1,386,130	8.2	2.9	1,435,409	8.4	3.6	1,452,808	8.3	3.4	1,466,311	8.1	13,503	0.9
合 計	15,962,657	100.0	1.0	16,440,149	100.0	3.0	16,837,830	100.0	2.4	17,142,212	100.0	1.8	17,498,159	100.0	6.4	18,148,514	100.0	650,355	3.7

※令和6年度までは決算額、令和7年度及び令和8年度は当初予算額

※令和7年度（当初予算）の増減率は、令和6年度当初予算との比較によるもの



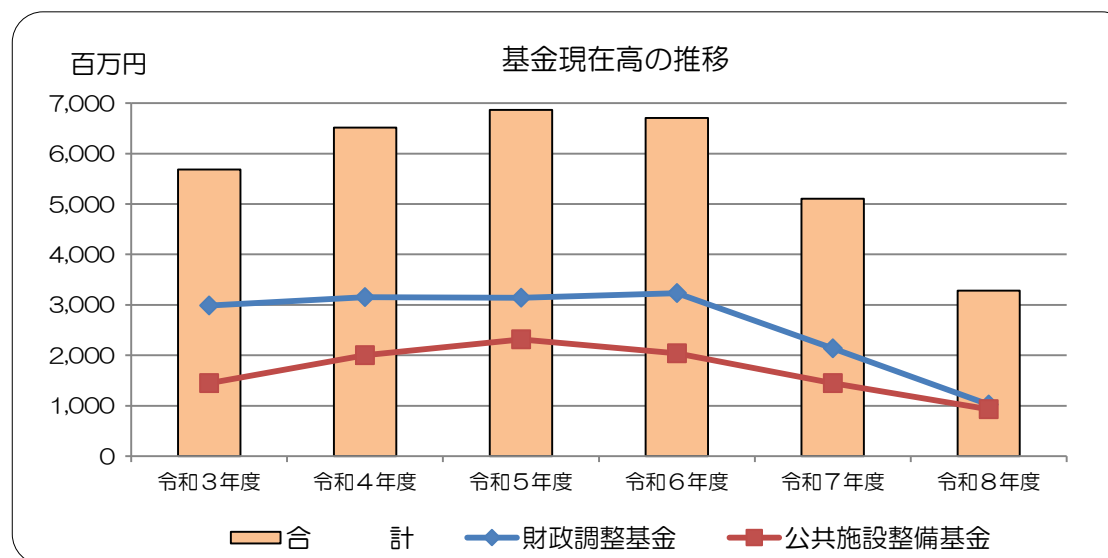
基金の状況

(単位：千円)

区 分	令和3年度末現在高	令和4年度末現在高	令和5年度末現在高	令和6年度末現在高	令和7年度末現在高	(令和8年度中横立)	(令和8年度中取崩)	令和8年度末現在高	指数
財 政 調 整 基 金	2,987,320	3,151,405	3,142,334	3,230,909	2,139,358	(14,829)	(1,130,536)	1,023,651	34
都市計画事業資金積立基金	14	17,057	1	2	3	(1)	(0)	4	29
庁舎建設基金	95,117	175,118	255,133	335,233	416,045	(2,756)	(0)	418,801	440
公共施設整備基金	1,446,979	2,003,332	2,314,209	2,037,412	1,446,012	(7,122)	(523,844)	929,290	64
緑化推進基金	1,000,793	1,000,794	984,466	985,638	986,623	(4,859)	(197,014)	794,468	79
まちづくり推進事業基金	36,779	36,780	36,781	0	0	-	-	-	-
長寿社会福祉基金	114,596	114,597	114,617	114,674	114,788	(565)	(0)	115,353	101
森林環境譲与税基金	1,212	1,213	1,749	1,750	0	(1)	(0)	1	0
まち・ひと・しごと創生基金	-	13,329	16,737	0	0	(0)	(0)	0	-
合 計	5,682,810	6,513,625	6,866,027	6,705,618	5,102,829	(30,133)	(1,851,394)	3,281,568	58

※令和7年度末現在高及び令和8年度末現在高については、見込額

※指数は、令和3年度末現在高を100とした場合の令和8年度末現在高における値



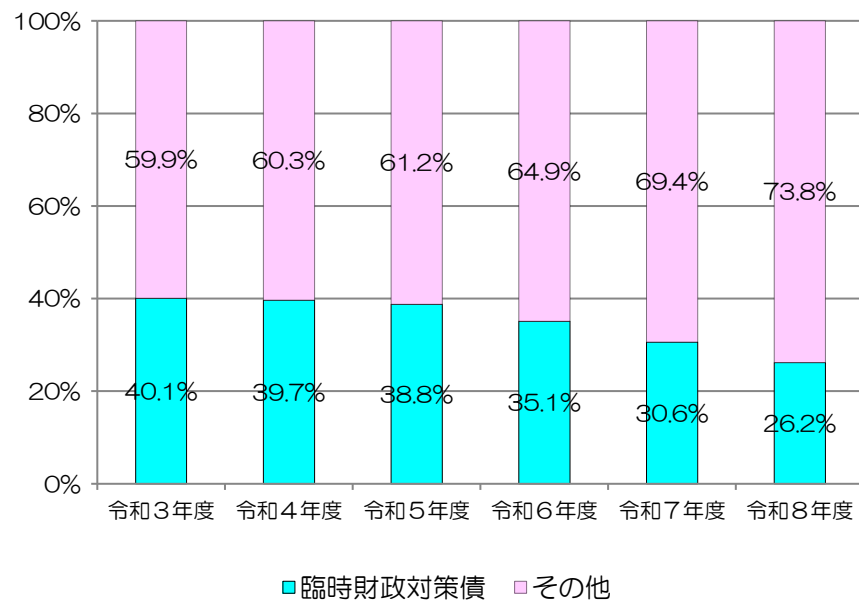
市債の状況

(単位：千円)

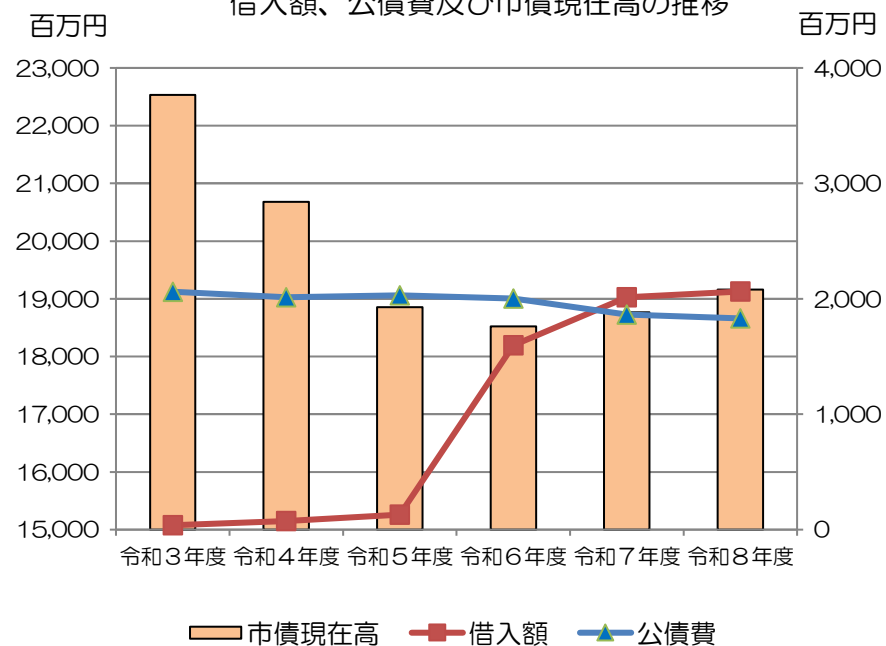
区 分	令和3年度	令和4年度	令和5年度	令和6年度	令和7年度	令和8年度
借 入 額	37,600	72,600	131,100	1,595,904	2,011,500	2,062,600
うち臨時財政対策債	0	0	0	25,904	0	0
公 債 費	2,060,726	2,013,041	2,029,966	2,001,243	1,864,475	1,830,195
うち臨時財政対策債	801,607	849,123	905,305	839,515	788,833	754,077
市 債 現 在 高	22,531,597	20,677,240	18,855,224	18,519,939	18,763,640	19,161,382
うち臨時財政対策債	9,033,119	8,199,141	7,306,606	6,503,520	5,738,529	5,018,777

※令和6年度までは決算額、令和7年度は決算見込額、令和8年度は当初予算額

市債現在高の構成割合



借入額、公債費及び市債現在高の推移



令和8年度当初予算 歳入歳出予算調書（総括）

会計名 01一般会計

(単位：千円、%)

区分	款 名 称	本 年 度			前 年 度			増 減 額 ・ 率						構 成 比	
		予算額	特定財源	一般財源	予算額	特定財源	一般財源	金 額		特定財源		一般財源		本年度	前年度
		A=B+C	B	C	D=E+F	E	F	G=A-D	G/D	H=B-E	H/E	I=C-F	I/F		
入	市税	18,148,514	0	18,148,514	17,498,159	0	17,498,159	650,355	3.7	0	0	650,355	3.7	38.0	38.0
	地方譲与税	162,976	0	162,976	160,353	0	160,353	2,623	1.6	0	0	2,623	1.6	0.3	0.3
	利子割交付金	74,504	0	74,504	95,739	0	95,739	△ 21,235	△ 22.2	0	0	△ 21,235	△ 22.2	0.2	0.2
	配当割交付金	230,704	0	230,704	234,020	0	234,020	△ 3,316	△ 1.4	0	0	△ 3,316	△ 1.4	0.5	0.5
	株式等譲渡所得割交付金	463,619	0	463,619	284,919	0	284,919	178,700	62.7	0	0	178,700	62.7	1.0	0.6
	法人事業税交付金	323,595	0	323,595	308,855	0	308,855	14,740	4.8	0	0	14,740	4.8	0.7	0.7
	地方消費税交付金	2,639,643	0	2,639,643	2,336,886	0	2,336,886	302,757	13.0	0	0	302,757	13.0	5.5	5.1
	ゴルフ場利用税交付金	77,546	0	77,546	76,932	0	76,932	614	0.8	0	0	614	0.8	0.2	0.2
	環境性能割交付金	32	0	32	61,925	0	61,925	△ 61,893	△ 99.9	0	0	△ 61,893	△ 99.9	0.0	0.1
	国有提供施設等所在市町村助成交付金等	255,560	0	255,560	249,340	0	249,340	6,220	2.5	0	0	6,220	2.5	0.5	0.5
	地方特例交付金	145,724	0	145,724	105,271	0	105,271	40,453	38.4	0	0	40,453	38.4	0.3	0.2
	地方交付税	754,382	0	754,382	742,418	0	742,418	11,964	1.6	0	0	11,964	1.6	1.6	1.6
	交通安全対策特別交付金	7,829	0	7,829	8,574	0	8,574	△ 745	△ 8.7	0	0	△ 745	△ 8.7	0.0	0.0
	分担金及び負担金	72,048	72,048	0	302,006	302,006	0	△ 229,958	△ 76.1	△ 229,958	△ 76.1	0	0.0	0.2	0.7
	使用料及び手数料	610,598	608,526	2,072	624,743	622,610	2,133	△ 14,145	△ 2.3	△ 14,084	△ 2.3	△ 61	△ 2.9	1.3	1.4
	国庫支出金	8,137,803	8,137,803	0	7,908,807	7,908,807	0	228,996	2.9	228,996	2.9	0	0.0	17.0	17.2
	都支出金	9,232,514	9,232,514	0	8,250,379	8,250,379	0	982,135	11.9	982,135	11.9	0	0.0	19.3	17.9
	財産収入	44,928	31,594	13,334	140,878	74,968	65,910	△ 95,950	△ 68.1	△ 43,374	△ 57.9	△ 52,576	△ 79.8	0.1	0.3
	寄附金	40,087	36,133	3,954	27,516	23,945	3,571	12,571	45.7	12,188	50.9	383	10.7	0.1	0.1
	繰入金	1,885,511	754,975	1,130,536	1,939,924	653,466	1,286,458	△ 54,413	△ 2.8	101,509	15.5	△ 155,922	△ 12.1	3.9	4.2
繰越金	300,000	0	300,000	300,000	0	300,000	0	0.0	0	0.0	0	0.0	0.6	0.7	
諸収入	2,090,283	2,042,387	47,896	2,185,756	2,075,173	110,583	△ 95,473	△ 4.4	△ 32,786	△ 1.6	△ 62,687	△ 56.7	4.4	4.7	
市債	2,062,600	2,062,600	0	2,209,600	2,209,600	0	△ 147,000	△ 6.7	△ 147,000	△ 6.7	0	0.0	4.3	4.8	
歳入合計	47,761,000	22,978,580	24,782,420	46,053,000	22,120,954	23,932,046	1,708,000	3.7	857,626	3.9	850,374	3.6	100.0	100.0	
出	議会費	300,295	0	300,295	309,987	0	309,987	△ 9,692	△ 3.1	0	0.0	△ 9,692	△ 3.1	0.6	0.7
	総務費	4,666,077	859,080	3,806,997	4,795,983	911,553	3,884,430	△ 129,906	△ 2.7	△ 52,473	△ 5.8	△ 77,433	△ 2.0	9.8	10.4
	民生費	21,543,392	13,392,118	8,151,274	20,310,688	12,462,776	7,847,912	1,232,704	6.1	929,342	7.5	303,362	3.9	45.1	44.1
	衛生費	4,390,945	1,842,228	2,548,717	4,394,853	1,761,388	2,633,465	△ 3,908	△ 0.1	80,840	4.6	△ 84,748	△ 3.2	9.2	9.5
	労働費	26,998	8,948	18,050	25,330	7,317	18,013	1,668	6.6	1,631	22.3	37	0.2	0.1	0.1
	農林費	107,253	28,887	78,366	112,430	24,120	88,310	△ 5,177	△ 4.6	4,767	19.8	△ 9,944	△ 11.3	0.2	0.2
	商工費	268,939	49,370	219,569	245,343	34,157	211,186	23,596	9.6	15,213	44.5	8,383	4.0	0.6	0.5
	土木費	6,376,257	3,213,767	3,162,490	5,746,068	2,987,268	2,758,800	630,189	11.0	226,499	7.6	403,690	14.6	13.3	12.5
	消防費	1,583,434	351,192	1,232,242	1,511,927	376,603	1,135,324	71,507	4.7	△ 25,411	△ 6.7	96,918	8.5	3.3	3.3
	教育費	6,617,215	3,229,997	3,387,218	6,676,812	3,551,035	3,125,777	△ 59,597	△ 0.9	△ 321,038	△ 9.0	261,441	8.4	13.9	14.5
	公債費	1,830,195	2,993	1,827,202	1,873,579	4,737	1,868,842	△ 43,384	△ 2.3	△ 1,744	△ 36.8	△ 41,640	△ 2.2	3.8	4.1
	予備費	50,000	0	50,000	50,000	0	50,000	0	0.0	0	0.0	0	0.0	0.1	0.1
歳出合計	47,761,000	22,978,580	24,782,420	46,053,000	22,120,954	23,932,046	1,708,000	3.7	857,626	3.9	850,374	3.6	100.0	100.0	
歳入歳出差引額	0	0	0	0	0	0	0	-	0	-	0	-	-	-	

令和8年度当初予算 予算歳出性質別集計表

会計名 〇1一般会計

(単位：千円、%)

区 分	01	02	03	04	05	06	07	08	09	10	11	12	合 計		前 年 度		対 前 年 度		
	議会費	総務費	民生費	衛生費	労働費	農林費	商工費	土木費	消防費	教育費	公債費	予備費	予算額	構成比	予算額	構成比	増減額	増減率	
人件費	270,627	2,739,783	1,170,782	280,526	0	62,864	88,494	419,781	1,078,514	974,666	0	0	7,086,037	14.9	6,783,693	14.8	302,344	4.5	
(職員給)	56,624	1,134,447	927,287	212,779	0	47,148	67,670	349,895	878,897	478,059	0	0	4,152,806	8.7	3,955,525	8.6	197,281	5.0	
(その他)	214,003	1,605,336	243,495	67,747	0	15,716	20,824	69,886	199,617	496,607	0	0	2,933,231	6.2	2,828,168	6.2	105,063	3.7	
扶助費	0	49,470	15,661,546	104,494	0	0	0	0	0	93,283	0	0	15,908,793	33.3	14,707,788	31.9	1,201,005	8.2	
公債費	0	0	0	0	0	0	0	0	0	0	1,830,195	0	1,830,195	3.8	1,873,579	4.1	△ 43,384	△ 2.3	
(元利償還金)	0	0	0	0	0	0	0	0	0	0	1,821,195	0	1,821,195	3.8	1,872,579	4.1	△ 51,384	△ 2.7	
(一時借入金)	0	0	0	0	0	0	0	0	0	0	9,000	0	9,000	0.0	1,000	0.0	8,000	800.0	
小 計	270,627	2,789,253	16,832,328	385,020	0	62,864	88,494	419,781	1,078,514	1,067,949	1,830,195	0	24,825,025	52.0	23,365,060	50.8	1,459,965	6.2	
物件費	22,131	1,684,965	461,078	2,420,658	0	4,833	65,665	1,117,508	143,932	3,197,764	0	0	9,118,534	19.1	8,747,820	19.0	370,714	4.2	
維持補修費	0	5,736	321	9,308	0	0	0	80,047	1,780	57,614	0	0	154,806	0.3	129,729	0.3	25,077	19.3	
補助費等	7,537	135,302	1,149,709	1,575,599	26,998	39,556	114,780	411,950	99,869	584,454	0	0	4,145,754	8.7	3,929,295	8.5	216,459	5.5	
積立金	0	30,133	0	0	0	0	0	0	0	0	0	0	30,133	0.1	13,588	0.0	16,545	121.8	
投資・出資・貸付金	0	0	0	0	0	0	0	0	0	0	0	0	0	0.0	0	0.0	0	-	
繰出金	0	0	2,885,252	0	0	0	0	1,716,085	0	0	0	0	4,601,337	9.6	4,700,144	10.2	△ 98,807	△ 2.1	
投資の経費	0	20,688	214,704	360	0	0	0	2,630,886	259,339	1,709,434	0	0	4,835,411	10.1	5,117,364	11.1	△ 281,953	△ 5.5	
普通建設	0	20,688	214,704	360	0	0	0	2,630,886	259,339	1,709,434	0	0	4,835,411	10.1	5,117,364	11.1	△ 281,953	△ 5.5	
(補助事業)	0	0	39,684	0	0	0	0	0	0	1,240,380	0	0	1,280,064	2.7	1,964,395	4.3	△ 684,331	△ 34.8	
(単独事業)	0	20,688	175,020	360	0	0	0	2,630,886	259,339	469,054	0	0	3,555,347	7.4	3,152,969	6.8	402,378	12.8	
災害復旧事業	0	0	0	0	0	0	0	0	0	0	0	0	0	0.0	0	0.0	0	-	
予備費	0	0	0	0	0	0	0	0	0	0	0	50,000	50,000	0.1	50,000	0.1	0	0.0	
合 計	予 算 額	300,295	4,666,077	21,543,392	4,390,945	26,998	107,253	268,939	6,376,257	1,583,434	6,617,215	1,830,195	50,000	47,761,000	100.0	46,053,000	100.0	1,708,000	3.7
	構 成 比	0.6	9.8	45.1	9.2	0.1	0.2	0.6	13.3	3.3	13.9	3.8	0.1	100.0					
前年度	予 算 額	309,987	4,795,983	20,310,688	4,394,853	25,330	112,430	245,343	5,746,068	1,511,927	6,676,812	1,873,579	50,000	46,053,000					
	構 成 比	0.7	10.4	44.1	9.5	0.1	0.2	0.5	12.5	3.3	14.5	4.1	0.1	100.0					
対前年度	増 減 額	△ 9,692	△ 129,906	1,232,704	△ 3,908	1,668	△ 5,177	23,596	630,189	71,507	△ 59,597	△ 43,384	0	1,708,000					
	増 減 率	△ 3.1	△ 2.7	6.1	△ 0.1	6.6	△ 4.6	9.6	11.0	4.7	△ 0.9	△ 2.3	0.0	3.7					

令和8年度当初予算 予算歳出節別集計表

会計名 01一般会計

(単位：千円、%)

区 分	01 議会費	02 総務費	03 民生費	04 衛生費	05 労働費	06 農林費	07 商工費	08 土木費	09 消防費	10 教育費	11 公債費	12 予備費	合 計		前年度		対前年度		
													予算額	構成比	予算額	構成比	増減額	増減率	
01報酬	119,748	608,285	60,730	25,545	0	6,366	7,672	1,238	28,909	393,083	0	0	1,251,576	2.6	1,294,518	2.8	△ 42,942	△ 3.3	
02給料	31,500	651,344	510,503	119,971	0	26,092	37,060	192,155	448,053	262,557	0	0	2,279,235	4.8	2,165,508	4.7	113,727	5.3	
03職員手当	79,011	777,106	416,784	92,808	0	21,056	30,610	157,740	430,844	224,706	0	0	2,230,665	4.7	2,081,286	4.4	149,379	7.2	
04共済費	40,368	405,322	182,765	41,955	0	9,350	13,152	68,648	170,708	94,290	0	0	1,026,558	2.1	965,112	2.1	61,446	6.4	
05災害補償費		120			0						0	0	120	0.0	119	0.0	1	0.8	
07報償費	165	8,765	18,045	1,821	0	700	1,155	1,662	1,382	19,898	0	0	53,593	0.1	52,527	0.1	1,066	2.0	
08旅費	2,953	3,672	528	102	0	100	451	335	1,948	2,253	0	0	12,342	0.0	11,677	0.0	665	5.7	
09交際費	600	1,054	0	0	0	60	0	0	335	889	0	0	2,938	0.0	2,939	0.0	△ 1	0.0	
10需用費	222	104,114	23,322	126,063	0	507	5,026	71,940	58,124	1,190,324	0	0	1,579,642	3.3	1,497,621	3.3	82,021	5.5	
01消耗品費	198	26,356	5,430	106,599	0	377	2,522	6,267	38,746	183,127	0	0	369,622	0.8	376,506	0.8	△ 6,884	△ 1.8	
02燃料費	0	3,072	198	113	0	3	0	0	5,055	3,679	0	0	12,120	0.0	13,318	0.0	△ 1,198	△ 9.0	
03食糧費	24	167	0	45	0	6	0	0	6,903	4,025	0	0	11,170	0.0	10,135	0.0	1,035	10.2	
04印刷製本費	0	5,201	1,103	7,103	0	121	220	2,665	168	5,347	0	0	21,928	0.1	22,994	0.1	△ 1,066	△ 4.6	
05光熱水費	0	48,071	7,023	1,892	0	0	0	51,156	3,358	326,136	0	0	437,636	0.9	438,735	1.0	△ 1,099	△ 0.3	
06修繕料	0	21,247	1,104	10,008	0	0	2,284	11,852	3,894	96,492	0	0	146,881	0.3	119,897	0.3	26,984	22.5	
07賄材料費	0	0	8,464	0	0	0	0	0	0	571,518	0	0	579,982	1.2	515,733	1.1	64,249	12.5	
09医薬材料費	0	0	0	303	0	0	0	0	0	0	0	0	303	0.0	303	0.0	0	0.0	
11役務費	126	203,510	19,490	8,964	0	0	599	2,656	20,818	54,351	0	0	310,514	0.7	351,013	0.8	△ 40,499	△ 11.5	
12委託料	14,618	919,248	6,152,830	2,369,361	0	4,166	55,752	1,213,155	51,803	1,905,273	0	0	12,686,206	26.6	11,866,672	25.8	819,534	6.9	
13使用料・賃借料	3,585	463,833	22,928	3,795	0	0	1,873	75,679	15,558	255,948	0	0	843,199	1.8	779,542	1.7	63,657	8.2	
14工事請負費	0	0	38,423	0	0	0	0	1,186,845	12,795	1,271,263	0	0	2,509,326	5.3	3,122,863	6.8	△ 613,537	△ 19.6	
15原材料費	0	999	41	0	0	0	0	2,884	196	1,175	0	0	5,295	0.0	6,021	0.0	△ 726	△ 12.1	
16公有財産購入費	0	0	0	0	0	0	0	671,574	0	0	0	0	671,574	1.4	386,995	0.8	284,579	73.5	
17備品購入費	27	18,889	226	2,305	0	0	0	695	244,460	42,121	0	0	308,723	0.6	300,981	0.7	7,742	2.6	
18負担金補助・交付金	7,372	427,249	1,379,791	1,573,825	26,998	38,856	115,589	434,711	96,143	556,668	0	0	4,657,202	9.8	4,311,840	9.4	345,362	8.0	
19扶助費	0	0	9,831,733	24,391	0	0	0	0	0	93,283	0	0	9,949,407	20.8	9,381,050	20.4	568,357	6.1	
20貸付金	0	0	0	0	0	0	0	0	0	0	0	0	0	0.0	0	0.0	0	-	
21補償補填・賠償金	0	0	0	0	0	0	0	578,255	750	1,149	0	0	580,154	1.2	358,988	0.8	221,166	61.6	
22償還金利子・割引料	0	42,000	1	39	0	0	0	0	0	247,984	1,830,195	0	2,120,219	4.4	2,351,106	5.1	△ 230,887	△ 9.8	
23投資・出資金	0	0	0	0	0	0	0	0	0	0	0	0	0	0.0	0	0.0	0	-	
24積立金	0	30,133	0	0	0	0	0	0	0	0	0	0	30,133	0.1	13,588	0.0	16,545	121.8	
26公課費	0	434	0	0	0	0	0	0	608	0	0	0	1,042	0.0	890	0.0	152	17.1	
27繰出金	0	0	2,885,252	0	0	0	0	1,716,085	0	0	0	0	4,601,337	9.6	4,700,144	10.2	△ 98,807	△ 2.1	
28予備費	0	0	0	0	0	0	0	0	0	0	0	50,000	50,000	0.1	50,000	0.1	0	0.0	
合 計	予算額	300,295	4,666,077	21,543,392	4,390,945	26,998	107,253	268,939	6,376,257	1,583,434	6,617,215	1,830,195	50,000	47,761,000	100.0	46,053,000	100.0	1,708,000	3.7
	構成比	0.6	9.8	45.1	9.2	0.1	0.2	0.6	13.3	3.3	13.9	3.8	0.1	100.0					
前年度	予算額	309,987	4,795,983	20,310,688	4,394,853	25,330	112,430	245,343	5,746,068	1,511,927	6,676,812	1,873,579	50,000	46,053,000					
	構成比	0.7	10.4	44.1	9.5	0.1	0.2	0.5	12.5	3.3	14.5	4.1	0.1	100.0					
対前年度	増減額	△ 9,692	△ 129,906	1,232,704	△ 3,908	1,668	△ 5,177	23,596	630,189	71,507	△ 59,597	△ 43,384	0	1,708,000					
	増減率	△ 3.1	△ 2.7	6.1	△ 0.1	6.6	△ 4.6	9.6	11.0	4.7	△ 0.9	△ 2.3	0.0	3.7					

令和8年度予算の特徴

I. 子育て・教育・文化

～育ち・学びを通じてだれもが輝けるまち 稲城

1. 育ち育てる力の充実 [11,654,591千円]

(1) 育ち育てる環境の充実




- レ 乳児等通園支援事業（こども誰でも通園制度）
- レ 人件費及び物価高騰を考慮した児童館運営委託料の算定基準の改定
- レ 人件費及び物価高騰を考慮した学童クラブ運営委託料の算定基準の改定
- レ 第四小学校学童クラブの民営化
- レ 第六小学校学童クラブの民営化
- レ 南山地区における学童クラブ待機児童緊急対策
- 建 (仮称) 第三小学校学童クラブ建設工事

(2) 育ち育てる相談・支援体制の充実



- 新 産婦及び1か月児健康診査事業
- レ 養育費確保支援事業の補助項目拡大
- レ 教育相談事業の一部委託化

(3) 青少年の健全育成



2. 生きぬく力の育成 [4,505,532千円]

(1) 義務教育の内容の充実



- 新 稲城サイエンス特例校の開設
- 新 稲城チャレンジクラスの開設
- レ 梨の実ルーム分室の開室
- レ 学校部活動の地域連携の推進

(2) 教育環境の充実



- 建 稲城第三小学校校舎建替工事
- 建 長峰小学校屋上防水改修工事
- 建 稲城第一中学校校舎増築工事实施設計委託
- 建 中学校特別教室空調設備設置工事
- 建 学校給食共同調理場第二調理場空調設備設置工事設計委託

3. 生涯にわたる学習活動と文化・芸術の振興 〔1,128,968千円〕

(1)生涯学習の推進

新 稲城市立iプラザ施設維持管理業務の事後評価及び劣化診断結果等に係る評価・分析委託

新 稲城市立図書館学習スペースの整備・拡充



(2)歴史・文化・芸術の振興

新 稲城市制施行55周年記念 全国将棋サミット2026及びいなぎ将棋まつり

新 稲城市デジタルアーカイブズ普及促進事業



II. 保健・医療・福祉

～だれもが地域で健やかに暮らせるまち 稲城

1. 健やかな暮らしと医療の充実 〔1,522,665千円〕

(1)健康づくりの推進

レ 胃がん検診及び肺がん検診の検診方法の見直しに係る検診委託



(2)地域医療体制の充実

新 要介護高齢者等在宅診療体制推進補助事業



(3)市立病院の充実

新 市立病院無料送迎便(ワゴン車)の運行

- ・ 市立病院改築工事(LED照明機器設置工事等)
- ・ 市立病院機器・備品購入(放射線画像システムの更新等)



2. 安心して暮らせる地域福祉 〔7,173,510千円〕

(1)地域福祉の展開

レ ふれあいセンター若葉台の運営費補助



(2)高齢者福祉の充実

レ セルフチェックを含む軽度認知障害(MCI)の普及啓発事業

建 認知症高齢者グループホームの整備



(3)障害者(児)福祉の充実

新 遠隔手話通訳サービス事業

レ 稲城市発達支援センターの相談支援体制の充実

見 障害者に関する手当等の見直し



(4) 生活の安定と自立への支援の充実

- 被保護世帯への健康増進支援事業の強化
(エアコン設置費用の緊急支給)



3. 公的医療保険と年金制度の推進 [1,913,041千円]

- 国民健康保険税率等の改定



Ⅲ. 環境・経済・観光

～水と緑につつまれ 活力あふれる賑わいのまち 稲城

1. 地域循環共生圏形成の推進 [2,403,320千円]

(1) 環境負荷の低減と地球温暖化対策の推進



(2) 循環型社会づくり

- 粗大ごみインターネット受付へのオンライン決済機能の追加



(3) 良好な生活環境の保持・増進



(4) 生物多様性の保全



2. 豊かな水と緑のあるまちづくり [928,724千円]

(1) 自然環境の保全と緑の創出

- 清田谷戸緑地測量業務委託
- 稲城ふれあいの森特別緑地保全地区公有化事業




(2) 水と緑・公園の魅力の向上

- (仮称) 根方谷戸公園整備事業
- 吉方公園改修整備事業
- JR南武線高架下公園整備事業
- 公園内多目的駐車場整備工事



3. 活力あふれるまちづくりと魅力の発信〔533,583千円〕

(1) 持続可能な都市農業の振興



(2) 商工業の活性化



(3) スポーツ・レクリエーション活動の振興

建 スポーツトラクター購入



(4) 賑わいの創出による観光のまちづくりの推進

新 稲城市制施行55周年記念 オリジナルナンバープレートの作成

新 稲城市制施行55周年記念 相馬野馬追出張公演

新 公民連携による市内周遊促進事業

新 公民連携による居場所ネットワーク構築事業



IV. 都市基盤整備・消防・防犯

～安全でだれもが安心して快適に暮らせるまち 稲城

1. 安心して暮らせるまちづくり〔1,775,017千円〕

(1) 計画的で適切な土地利用の推進



(2) 市街地の整備

新 若葉台駅東土地区画整理事業調査に係る補助金

- ・ 公共施行土地区画整理事業業務委託
- ・ 組合施行土地区画整理事業補助金



(3) 市街地の再生



2. 便利で快適な生活環境の整備〔3,062,634千円〕

(1) 道路環境の向上

建 (仮称) 矢野口横断歩道橋整備事業

建 市道638号線整備事業

建 多7・5・3号線新設整備事業

建 補助市道2号線舗装補修工事

建 市道2・2・8号線舗装補修工事

建 市道1702号線舗装補修工事

建 多3・4・12号読売ランド線受託事業



(2)交通環境(モビリティ)の向上

- 建 鉄道駅ホームドア整備事業補助金(稲城駅)
- 建 京王よみうりランド駅南口駅前広場整備事業



(3)衛生環境の向上

- 新 害獣防除委託・害虫駆除助成金事業
 - ・下水道汚水管路工事・設計等



(4)総合的な水害対策の推進

- 建 管堀整備事業
- 建 押立堀排水機場雑排水ポンプ修繕工事
 - ・下水道整備事業(雨水)(浸水対策)
 - ・下水道整備事業(雨水)(矢野口地区雨水事業認可区域拡大)
 - ・下水道雨水管路工事・設計等
 - ・多3・4・12号読売ランド線雨水管整備工事
 - ・組合施行土地区画整理公共下水道雨水調整池建設費負担金



3. 安全で安心な暮らしを守る対策 [603,903千円]

(1)消防体制の充実

- 建 消防緊急通信指令設備更新整備事業



(2)救急医療体制の充実

- 建 高規格救急自動車及び高度救命処置用資機材更新整備事業



(3)地域防災活動の推進

- レ 少年消防クラブの拡充に伴う活動服の更新整備
- 建 災害用トイレカー整備事業
- 建 稲城第四中学校体育館バリアフリートイレ設置工事



(4)防犯活動の推進

(5)安全で安心な消費生活の推進



V. 市民・行政

～みんなで作る 持続可能な市民のまち 稲城

1. 互いに尊重し合う意識の醸成 [5,329千円]



2. コミュニティの充実と交流の推進 [82,903千円]

(1) コミュニティの育成支援



(2) 都市間交流・多文化交流の推進



3. 市民が参加するまちづくり [53,427千円]

(1) 市民と行政の情報の共有

- レ コミュニティラジオを活用した行政情報の発信



(2) 市民協働の推進



4. 持続可能な自治体運営 [4,223,711千円]

(1) 健全な行財政運営

- 見 行政運営及び事務事業の評価方法の見直し



(2) 行政サービスの向上を担う人材の育成と配置



(3) 情報システムを活用した行政サービスの向上

- 新 3市連携によるBPR推進事業
- 新 生成AIプラットフォームの試行運用
- 新 (仮称) 稲城マイナンバーカードセンターの開設
- レ 戸籍証明書のコンビニ交付開始
- レ Web口座振替受付サービス導入



令和8年度予算の特徴の補足説明

新規事業

(単位：千円)

部局	事業	8年度 予算額	事業内容
企画部	(ICT推進課)	5,000	日野市・多摩市と連携して、民間事業者のオンライン申請に関する知見を活用し、業務フローの見直し(BPR)を行い、行政手続きのオンライン化を推進する。
	3市連携によるBPR推進事業		
企画部	(ICT推進課)	6	生成AIを活用したアプリを作成できる「GovTech東京」の提供する生成AIプラットフォームを試用し、業務効率化を図る。
	生成AIプラットフォームの試行運用		
市民部	(市民課・ICT推進課)	82,731	市民サービスの向上を図るため、稲城駅前にマイナンバーカード手続き専用の施設を開設する。
	(仮称)稲城マイナンバーカードセンターの開設		
市民部	(課税課・観光課)	1,817	市制施行55周年を記念して、市の魅力を広くPRするとともに、市への愛着が深まるよう、原動機付自転車等のナンバープレートのデザインを公募し、オリジナルデザインのプレートを作成する。
	稲城市制施行55周年記念オリジナルナンバープレートの作成		
産業ポ	(観光課)	7,876	市制施行55周年を記念し、毎年相馬市で開催される相馬野馬追の御行列を誘致し、姉妹友好都市との観光交流の促進を図る。
	稲城市制施行55周年記念相馬野馬追出張公演		
業	(観光課・企画政策課)	25,150	市民の日常的な居場所の整備や公民連携による新たな居場所を活用したイベントを開催し、市民のシビックプライドの醸成を図る。
	公民連携による居場所ネットワーク構築事業		
文化	(観光課)	6,934	民間の集客施設のオープンにより、今後、稲城市への来訪者の更なる増加が見込まれることから、公民連携で人流データやデジタル技術を活用することで、効果的な事業展開や周遊促進策につなげ、地域の活性化を図る。
	公民連携による市内周遊促進事業		
福祉	(高齢福祉課)	6,191	要介護高齢者等への24時間の在宅診療体制を構築してきた稲城市医師会の取組みに市が補助することにより、地域における在宅医療の継続、推進を支援する。
	要介護高齢者等在宅診療体制推進補助事業		
福祉	(障害福祉課)	2,847	手話を主言語とする聴覚障害者等が、スマートフォン等を通じて、時や場所を選ばず手話通訳を利用してコミュニケーションを図ることができるよう遠隔手話通訳サービス事業を導入する。
	遠隔手話通訳サービス事業		
福祉	(おやこ包括支援センター課)	7,432	産婦及び1か月児健康診査に係る費用を助成し、経済的負担の軽減及び産後のフォロー体制の整備を図る。
	産婦及び1か月児健康診査事業		
福祉			

整都 市 備 環 部 境	(区画整理課)	20,000	稲城市土地区画整理事業調査補助規則に基づき、組合設立準備会に対し、組合設立準備に係る調査費用の補助を行う。
	若葉台駅東土地区画整理事業調査に係る補助金		
	(生活環境課)	607	宅地におけるアライグマやハクビシンによる被害を防止するとともに、スズメバチの巣の駆除を事業者へ依頼した際の費用の一部を補助する。
	害獣防除委託・害虫駆除助成金事業		
教	(教育企画課)	710	理科教育の充実のため、城山小学校を「稲城サイエンス特例校」とし、サイエンス教室を開催するとともに、令和9年度に向けて特別な教育課程や新設教科の作成準備を進める。
	稲城サイエンス特例校の開設		
	(教育企画課)	5,686	不登校生徒が安心して学校生活を送ることができるよう、学びの継続や社会的自立に向けた支援を行うため、稲城第五中学校に「稲城チャレンジクラス」（不登校対応校内分教室）を設置する。
	稲城チャレンジクラスの開設		
育	(生涯学習課)	7,914	市制施行55周年を記念して、全国将棋サミット及びいなぎ将棋まつりを開催し、将棋文化振興自治体の取組発表の他、将棋大会やプロ棋士による指導対局等を行う。
	稲城市制施行55周年記念全国将棋サミット2026及びいなぎ将棋まつり		
	(生涯学習課)	463	平尾に現存する古民家を3D映像化し、バーチャル形式により、解説資料などとあわせて、稲城市デジタルアーカイブズ普及促進事業
	稲城市デジタルアーカイブズ普及促進事業		
	(生涯学習課)	36,500	iプラザのPFI事業契約期間終了に向け、現契約期間中の維持管理業務及び所有権引渡しに向けて実施する劣化診断・修繕等の適否について、専門事業者による評価・分析を実施する。
	稲城市立iプラザ施設維持管理業務の事後評価及び劣化診断結果等に係る評価・分析委託		
部	(図書館課・企画政策課)	20,469	市民サービスのさらなる向上を図るため、城山体験学習館を中央図書館交流エリアとして整備し、iプラザ図書館を除く市立図書館5館の学習スペースの拡充を図る。
	稲城市立図書館学習スペースの整備・拡充		
市立 病 院	(経営企画課)	17,286	受診者のアクセス向上及び受診者確保のため、稲城駅⇄市役所⇄市立病院間を往復する無料送迎(ワゴン車の運行)を開始する。
	市立病院無料送迎便(ワゴン車)の運行		

レベルアップ

(単位：千円)

部局	事業	8年度 予算額 (影響額)	事業内容
企画部	(秘書広報課)	729 (729)	行政情報発信のさらなる強化を図るために、コミュニティラジオを活用した行政情報の発信。
	コミュニティラジオを活用した行政情報の発信		
市民部	(市民課・ICT推進課)	63,640 (63,640)	市民の利便性向上及び行政事務の効率化に向けて、コンビニ交付の対象として戸籍証明書を追加する。
	戸籍証明書のコンビニ交付開始		
市民部	(収納課・保険年金課・高齢福祉課・児童青少年課)	12,796 (12,796)	市税、国民健康保険税、後期高齢者医療保険料、介護保険料及び学童クラブ育成料の口座振替について、Webで登録申請ができるサービスを導入する。
	Web口座振替受付サービス導入		
福祉部	(生活福祉課)	222 (△11,910)	稲城市社会福祉協議会が運営するふれあいセンター若葉台の運営費を補助する。
	ふれあいセンター若葉台の運営費補助		
福祉部	(生活福祉課)	4,324 (4,300)	被保護世帯に対しエアコン購入等に係る費用を支給し、被保護者の健康維持に繋げる。
	被保護世帯への健康増進支援事業の強化(エアコン設置費用の緊急支給)		
福祉部	(高齢福祉課)	1,431 (1,354)	ICTを利用し、セルフチェックや情報提供を行ない、軽度認知障害(MCI)の早期発見と認知機能の維持改善を目的とした普及啓発を図る。
	セルフチェックを含む軽度認知障害(MCI)の普及啓発事業		
福祉部	(障害福祉課)	66,227 (7,037)	発達に関する相談体制を強化し、ライフステージに応じた切れ目のない発達支援体制のさらなる充実を図る。
	稲城市発達支援センターの相談支援体制の充実		
福祉部	(健康課)	24,343 (16,225)	胃がん検診はエックス線検査から胃内視鏡検査に移行する。肺がん検診は低線量胸部CT検査を実施しているが、胸部エックス線検査を加える。
	胃がん検診及び肺がん検診の検診方法の見直しに係る検診委託		

子	(児童青少年課)		
	人件費及び物価高騰を考慮した児童館運営委託料の算定基準の改定	101,588 (22,966)	人件費及び物価高騰を考慮した児童館運営委託料の算定基準の改定を行う。
ど	(児童青少年課)		
	人件費及び物価高騰を考慮した学童クラブ運営委託料の算定基準の改定	492,227 (64,549)	人件費及び物価高騰を考慮した学童クラブ運営委託料の算定基準の改定を行う。
も	(児童青少年課)		
	第四小学校学童クラブの民営化	20,686 (2,918)	利用者の多様なニーズに対応するため、新たに第四小学校学童クラブを民営化する。
福	(児童青少年課)		
	第六小学校学童クラブの民営化	28,902 (1,884)	利用者の多様なニーズに対応するため、新たに第六小学校学童クラブを民営化する。
社	(児童青少年課)		
	南山地区における学童クラブ待機児童緊急対策	82,204 (28,382)	南山小学校学区域について、学童クラブの待機児童緊急対策として、定員の拡大を図る。
部	(子育て支援課)		
	養育費確保支援事業の補助項目拡大	400 (0)	養育費の確保に係る手続に必要な費用の一部を補助し、適正な養育費確保を推進するため、補助項目を拡大する。
部	(子育て支援課)		
	乳児等通園支援事業(こども誰でも通園制度)	45,354 (△11,378)	子どもの育ちを応援するために、令和7年度から開始し、保護者の就労要件等を問わず、対象児童が幼稚園・保育所等を利用できる「こども誰でも通園制度プレ事業」を、令和8年4月からの法制化に合わせ、「こども誰でも通園制度」として実施する。
整都市環境部	(生活環境課)		
	粗大ごみインターネット受付へのオンライン決済機能の追加	3,964 (3,964)	粗大ごみ受付システムへオンライン決済機能を追加する。
本消防部	(予防課)		
	少年消防クラブの拡充に伴う活動服の更新整備	1,007 (879)	現状2地区で活動する少年消防クラブを市内全域に展開するため、組織体制の見直しを行うとともに活動服を整備する。
教	(教育企画課)		
	教育相談事業の一部委託化	43,220 (△3,540)	相談内容が多様化・複雑化している現状を踏まえ、教育相談事業の一部を民間事業者へ委託し、専門性を有する新たな人材を活用することで、一人ひとりに応じた相談支援の体制を整備する。
育	(教育企画課・ICT推進課)		
	梨の実ルーム分室の開室	19,555 (6,608)	不登校児童生徒が利用しやすい環境を整えるため、城山小学校の空き教室を活用して、学習支援拠点「梨の実ルーム分室」を開設する。
部	(教育企画課)		
	学校部活動の地域連携の推進	17,555 (3,603)	教職員の働き方改革を図りつつ、学校部活動を存続させるため、部活動指導員の任用及び外部指導者の充実を図り、学校部活動への地域人材及び地域企業・団体等の積極的な参画を推進する。

見直し

(単位：千円)

部局	事業	8年度 予算額 (影響額)	事業内容
企画部	(企画政策課)	24 (△282)	行政運営及び事務事業の評価体制について、これまでの行政運営評価委員会における外部委員評価によって得られた知見を踏まえ、評価体制を改める。
	行政運営及び事務事業の評価方法の見直し		
市民部	(保険年金課)	1,742,980 (191,765)	国民健康保険制度の安定運営を図ること及び令和8年度から少子化対策の財源として国が子ども・子育て支援金を徴収するため、国民健康保険税率等の改定を行う。
	国民健康保険税率等の改定		
福祉部	(障害福祉課)	220,581 (△3,195)	障害者の社会参加や就労が促進されてきた情勢を踏まえて、障害福祉施策の方向性を見据え、稲城市心身障害者福祉手当及び稲城市特殊疾病患者見舞金の制度を経過措置を設けて見直す。
	障害者に関する手当等の見直し		

普通建設事業

部局	事業	事業内容
産業スポーツ文化福祉部	(スポーツ推進課)	体育施設の適切な維持管理を行うため、老朽化により故障したスポーツトラクターを更新する。
	スポーツトラクター購入	
福祉部	(高齢福祉課)	「稲城市地域包括ケア計画（稲城市高齢者福祉計画（第4次）・稲城市介護保険事業計画（第9期）」）に基づく認知症高齢者グループホームの整備に係る補助を行う。
	認知症高齢者グループホームの整備	
福祉部	(児童青少年課・建築保全課)	(仮称) 第三小学校学童クラブの建設工事を行う。
	(仮称) 第三小学校学童クラブ建設工事	
都	(まちづくり計画課)	京王電鉄(株)が稲城駅にホームドアを設置するにあたり、「稲城市鉄道駅ホームドア整備事業補助金交付要綱」に基づき、補助金の交付を行う。
	鉄道駅ホームドア整備事業補助金(稲城駅)	
	(土木課)	都市基盤整備に伴い、人や交通の流れが増加することから、駅利用者及び市民の安全性・利便性の向上を図るため、既存レイアウトの見直し等に向けた用地取得や詳細設計等を実施する。
	京王よみうりランド駅南口駅前広場整備事業	
	(土木課)	南山東部土地区画整理事業の事業進捗に伴い、読売ランド線を横断する市民ニーズや人流増に対応するため、公民連携により事業者負担で横断歩道橋を整備する。
	(仮称) 矢野口横断歩道橋整備事業	
	市	(土木課)
市道638号線整備事業		
(土木課)		川崎街道から旧鶴川街道までの道路を新設するため、道路築造工事等を実施する。
多7・5・3号線新設整備事業		
建設部	(土木課)	東京都からの受託による拡幅工事等を継続して実施する。
	多3・4・12号読売ランド線受託事業	
	(土木課)	舗装の劣化が顕著で、車両通行に支障が生じていることから、舗装補修を実施する。
補助市道2号線舗装補修工事		
建設部	(土木課)	舗装の劣化が顕著で、車両通行に支障が生じていることから、舗装補修を実施する。
	市道2・2・8号線舗装補修工事	
	(土木課)	舗装の劣化が顕著で、車両通行に支障が生じていることから、舗装補修を実施する。
市道1702号線舗装補修工事		
建設部	(土木課)	護岸が未整備である区間を整備するため、護岸改修工事を実施する。
	菅堀整備事業	
建設部	(土木課)	稲城ふれあいの森（特別緑地保全地区）の土地共有者から、特別緑地保全地区制度に基づき、共有分の買い入れの意向が市に寄せられたことから、当該土地を買い入れる。
	稲城ふれあいの森特別緑地保全地区公有化事業	

建設都市環境整備部	(管理課)	押立堀排水機場雑排水ポンプ修繕工事	押立堀排水機場の老朽化に伴う修繕計画に基づき、雑排水ポンプの修繕工事を実施する。
	(緑と環境課)		
	吉方公園改修整備事業	吉方公園を改修し、インクルーシブ公園として新たに開園するため、改修整備工事を行う。	
	(緑と環境課)	(仮称)根方谷戸公園整備事業	「TOKYO GIANT STOWN」への玄関口に相応しい賑わいを創出する公園として引き続き、植栽などの整備を行う。
	(緑と環境課)		
	J R南武線高架下公園整備事業	高架下利用計画に基づき、憩いと交流の場となるよう大丸地区において整備を行う。	
	(緑と環境課)	清田谷戸緑地測量業務委託	市内の良好な緑地環境を維持し、南山西部の自然を残すために、清田谷戸緑地の法面保護施工の準備として測量を実施する。
	(緑と環境課)		
	公園内多目的駐車場整備工事	稲城中央公園の芝生広場東側に大型バス等の駐車可能な多目的な駐車場を整備する。	
消防本部	(消防総務課)	高規格救急自動車及び高度救命処置用資機材更新整備事業	第五次稲城市長期総合計画及び第三次稲城市消防基本計画に基づき、高規格救急自動車及び高度救命処置用資機材を更新する。
	(消防総務課・建築保全課)		
	消防緊急通信指令設備更新整備事業	第五次稲城市長期総合計画及び第三次稲城市消防基本計画に基づき、消防緊急通信指令設備を更新する。	
	(防災課)	災害用トイレカー整備事業	大規模災害に対応するため、トイレカーを整備し、避難所での生活環境、衛生環境の向上を図る。
教育部	(教育総務課・建築保全課)	稲城第三小学校校舎建替工事	稲城第三小学校の校舎建替工事を行う。
	(教育総務課・建築保全課)	長峰小学校屋上防水改修工事	長峰小学校音楽室及び会議室の屋上部分の経年劣化による防水不良を解消する必要があるため、防水改修工事を行う。
	(教育総務課・建築保全課)	稲城第一中学校校舎増築工事実施設計委託	中学校全学年の35人学級実施に伴う普通教室不足に対応するため、稲城第一中学校の校舎増築工事の設計委託を行う。
	(教育総務課・建築保全課)	稲城第四中学校体育館バリアフリートイレ設置工事	災害時の避難所に指定している稲城第四中学校の体育館にバリアフリートイレを設置する。
	(教育総務課・建築保全課)	中学校特別教室空調設備設置工事	中学校における特別教室の空調未設置教室への空調設備設置工事を行う。
(学校給食課・建築保全課)	学校給食共同調理場第二調理場調理室及び洗浄室への空調設備設置工事の設計委託を行う。		

引上げ分の地方消費税交付金を充てる社会保障施策に要する経費

平成26年4月1日から消費税及び地方消費税の税率が5%から8%に引き上げられ、令和元年10月1日には8%から10%に引き上げられました。この引上げ分の地方消費税交付金は全て社会保障施策に要する経費に充てることとなりました。

引上げ分の地方消費税交付金を充てる事業は、下表のとおりです。

(歳入) 地方消費税交付金のうち、地方消費税率引上げに伴う増収分 1,666,692 千円

(歳出) 社会保障施策に要する経費 21,856,610 千円

(単位：千円)

区分	事業名	経費	財源内訳			
			特定財源		一般財源	
			国・都 支出金	その他 特定財源	引上げ分の 地方消費税	差 引 一般財源
社会福祉	社会福祉総務費	32,343	23,363	0	1,077	7,903
	心身障害者福祉費	2,440,357	1,645,219	4	95,406	699,728
	老人福祉費	437,115	313,180	36,300	22,622	65,013
	児童福祉総務費	32,663	20,111	1,363	1,343	9,846
	児童処遇費	11,172,345	8,230,198	10,134	756,870	2,175,143
	保育所費	39,482	13,753	7,905	4,601	13,223
	児童館費	101,588	0	0	12,189	89,399
	学童クラブ費	586,943	476,773	11,200	11,875	87,095
	扶助費（生活保護費）	2,411,839	1,857,520	25,789	63,417	465,113
	幼稚園費	42,588	24,014	0	4,795	13,779
小 計	17,297,263	12,604,131	92,695	974,195	3,626,242	
社会保険	国民健康保険事業費	840,997	228,594	1	73,481	538,921
	介護保険事業費	1,050,955	43,380	0	260,096	747,479
	後期高齢者事業費	1,178,221	157,752	57,357	248,617	714,495
小 計	3,070,173	429,726	57,358	582,194	2,000,895	
保健衛生	保健衛生総務費	255,745	168,406	0	10,480	76,859
	予防費	516,920	26,784	2,698	58,486	428,952
	病院事業費	716,509	372,000	0	41,337	303,172
小 計	1,489,174	567,190	2,698	110,303	808,983	
合 計	21,856,610	13,601,047	152,751	1,666,692	6,436,120	

都市計画税の充当事業

都市計画税は、都市計画事業又は土地区画整理事業に要する経費に充てるために課税する目的税です。都市計画税を充てる事業は下表のとおりです。

(歳入) 都市計画税

1,466,311 千円

(単位：千円)

事業名	経費	財源内訳				
		国庫支出金	都支出金	その他	都市計画税	差引一般財源
都市計画事業 (普通建設事業)	449,831	0	171,015	0	278,816	0
都市計画事業 (公債費元利償還金)	171,171	0	0	0	171,171	0
下水道事業 (公共下水道事業)	605,969	164,200	78,185	356,654	6,930	0
下水道事業 (流域下水道事業)	180,664	0	0	180,664	0	0
下水道事業 (公債費元金償還金)	265,596	0	0	248,066	17,530	0
土地区画整理事業 (普通建設事業)	2,465,596	488,990	363,608	619,749	991,864	1,385
合計	4,138,827	653,190	612,808	1,405,133	1,466,311	1,385

森林環境譲与税の充当事業

森林環境譲与税は、森林の整理及びその促進に関する施策に要する経費に充てるために国から譲与される地方譲与税です。森林環境譲与税を充てる事業は下表のとおりです。

(歳入) 森林環境譲与税

11,891千円

(単位：千円)

事業名	経費	財源内訳				
		国庫支出金	都支出金	その他	森林環境譲与税	差引一般財源
稲城ふれあいの森事業 (ナラ枯れ防除委託)	666	0	333	0	333	0
公園等維持管理事業 (ナラ枯れ防除委託等)	12,791	0	1,846	0	10,937	8
緑の保全事業(ナラ枯れ 対策事業補助金、樹林 地・里山管理に関する経 費)	1,242	0	621	0	621	0
合計	14,699	0	2,800	0	11,891	8